amer mounts

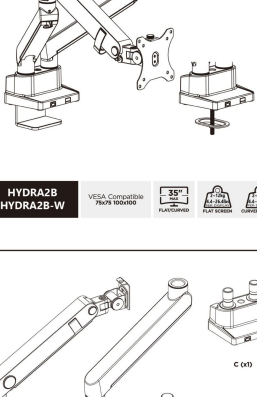
Instruction Manual

DUAL ARTICULATING SPRING MONITOR ARM

VER 22

Amer Mounts
Email: sales@amer.com

Technical Support
1-800-262-9703 (OPTION '1')
Email: support@amer.com



HYDRA2B
HYDRA2B-W

VESA Compatible
75x75 100x100

35" MAX
FLAT/CURVED

49"
FLAT SCREEN

49"
CURVED SCREEN

V2

EN

IMPORTANT:
Please re-read, thoroughly understand, and follow all instructions can result in injury to yourself, damage to your monitor, equipment, or voiding of factory warranty.

INSTRUCTIONS OF SAFETY AND WARNINGS:
• Make sure that the mounting surface is strong enough to handle a mounted product and hardware.
• DO NOT EXCEED THE MAXIMUM LISTED WEIGHT CAPACITY.
• Use only as intended. Never stand, hang or climb on the product.
• Use only as intended. Never stand, hang or climb on the product.
• This product is intended for indoor use only.
• Do not operate if any part is broken or any part affected.
• Keep small parts away from children. If swallowed, keep hazard if swallowed. Keep children away. Keep children away from this product. Use with all instructions and manuals are fully reviewed and understood by them.
• Check all fasteners to ensure that they are tight at regular intervals (at least every three months).

Should you ever have any questions or feel you require help please contact your place of purchase for assistance.

FR

IMPORTANT:
Veuillez relire de toutes les instructions pour empêcher des blessures graves, des dommages à l'équipement ou l'annulation de la garantie de l'usine.

INSTRUCTIONS DE SÉCURITÉ ET AVERTISSEMENTS:
• Assurez-vous que la surface de montage est assez solide pour supporter le produit et l'équipement installé.
• NE PAS DÉPASSER LA CAPACITÉ MAXIMALE DE POIDS INDIQUÉE.
• Toujours utiliser un assistant ou un dispositif de levage mécanique pour soulever et positionner le produit pendant l'installation.
• Serrer sur un fonctionnel, mais sans trop serrer. Le serrage excessif peut endommager le matériel et entraîner une défaillance prématurée du produit.
• Une fois installé, ce produit peut avoir des parties élargies et une distance suffisante par rapport au sol.
• Utiliser un escabeau uniquement de la manière prévue. Ne pas se tenir, s'accrocher ou grimper sur le produit.
• Ce produit est destiné à un usage intérieur uniquement.
• Ne pas utiliser si des pièces sont cassées ou si une pièce est affectée.
• Tenir les petites pièces hors de portée des enfants. En cas d'ingestion, consultez un médecin immédiatement. Tenir les enfants éloignés du produit. À n'utiliser que conformément à toutes les instructions et manuels qui ont été entièrement examinés et compris par eux.
• Vérifiez tous les éléments de fixation à intervalles réguliers (au moins tous les trimestres) pour vous assurer qu'ils sont bien serrés.

Si vous avez des questions ou besoin d'aide, n'hésitez pas à contacter le magasin où vous avez effectué votre achat pour obtenir de l'aide.

DE

WICHTIG:
Es kann zu schweren Verletzungen, Schäden am Gerät oder zum Erlöschen der Werksgarantie führen, wenn Sie nicht alle Anweisungen lesen, verstehen und befolgen.

SICHERHEITS- UND WARNHINWEISE:
• Stellen Sie sicher, dass die Montagefläche stabil genug ist, um das montierte Produkt und die Hardware zu tragen.
• DIE MAXIMALE ANGEGEBENE GEWICHTSKAPAZITÄT DARF NICHT ÜBERSCHRITTEN WERDEN.
• Verwenden Sie immer einen Schraubendreher nur mit Hilfe einer Hilfsperson oder einer mechanischen Hebevorrichtung angehoben und positioniert werden.
• Ziehen Sie funktionell fest, aber nicht zu fest an. Übermäßiges Anziehen kann das Material beschädigen und die Halterung stark verringern.
• Dieses Produkt ist nur für den vorgesehenen Gebrauch vorgesehen. Nicht als Sitz- oder Kletterhilfe verwenden.
• Nur für den bestimmungsgemäßen Gebrauch verwenden. Sie dürfen niemals auf dem Produkt stehen, hängen oder klettern.
• Dieses Produkt ist ausschließlich für den Gebrauch in Innenräumen vorgesehen.
• Nicht verwenden, wenn Teile gebrochen sind oder ein Teil betroffen ist.
• Dieses Produkt enthält möglicherweise Kleinteile, die eine Erstickungsgefahr darstellen können. Halten Sie Kinder fern. Halten Sie Kinder von diesem Produkt fern. Nur in Verbindung mit allen Anweisungen und Handbücher vollständig gelesen und verstanden werden.
• Überprüfen Sie in regelmäßigen Abständen (mindestens alle drei Monate) auf seine, dass alle Befestigungselemente festgezogen sind.

Falls Sie Fragen haben oder Hilfe benötigen, wenden Sie sich bitte an die Stelle, bei der Sie das Produkt gekauft haben.

ES

IMPORTANTE:
Por favor, vuelva a leer, comprender a fondo y no seguir todas las instrucciones, se pueden producir lesiones graves, daños en el monitor, equipo o anulación de la garantía de fábrica.

INSTRUCCIONES DE SEGURIDAD Y ADVERTENCIAS:
• Asegúrese de que la superficie de montaje sea lo suficientemente fuerte como para soportar el producto montado y el hardware.
• NO EXCEDA LA CAPACIDAD MÁXIMA DE PESO INDICADA.
• Utilice siempre un ayudante o un dispositivo elevador de elevación para levantar y colocar el producto durante la instalación.
• Apriete lo suficiente como para que no se haga un esfuerzo. Un apriete excesivo puede dañar el material y reducir en gran medida la capacidad de sujeción.
• Una vez instalado, este producto puede tener piezas ampliadas y una distancia suficiente desde el suelo.
• Utilice una escalera de mano solo para el uso previsto. No se apoye, cuelgue ni suba a un producto.
• Este producto está destinado a ser utilizado únicamente en interiores.
• No lo utilice si alguna pieza está rota o alguna pieza está afectada.
• Mantenga las piezas pequeñas fuera del alcance de los niños. En caso de ingestión, busque un médico inmediatamente. Mantenga a los niños alejados de este producto. Solo para uso con todas las instrucciones y manuales hayan sido revisados y comprendidos por ellos.
• Compruebe todos los elementos de fijación a intervalos regulares (al menos cada tres meses) para asegurarse de que están bien apretados.

Si tiene alguna duda o cree que necesita ayuda, póngase en contacto con su lugar de compra para que le ayuden.

PT

IMPORTANTE:
Por favor, releia cuidadosamente, leia completamente e siga todas as instruções. Qualquer falha em fazê-lo pode resultar em ferimentos, danos ao monitor, equipamento ou anulação da garantia de fábrica.

INSTRUÇÕES DE SEGURANÇA E AVISOS:
• Certifique-se de que a superfície de montagem é suficientemente forte para suportar o produto montado e o hardware.
• NÃO EXCEDA A CAPACIDADE MÁXIMA DE PESO INDICADA.
• Use sempre um assistente ou um dispositivo de elevação mecânico para levantar e colocar o produto durante a instalação.
• Aperte o suficiente para ser funcional, mas não demasiado. Quando apertados em demasia, são causados danos que reduzem significativamente a capacidade de fixação do material e podem resultar numa falha prematura do produto.
• Utilize o produto apenas para os fins previstos. Nunca se deve subir, escalar ou pendurar no produto.
• Este produto destina-se apenas a utilização em interiores.
• Não utilizar se alguma peça estiver partida ou se alguma peça estiver afetada.
• Este produto pode conter peças pequenas que constituem perigo de asfixia, se ingeridas. Procure imediatamente um médico se for ingerido. Mantenha as crianças afastadas deste produto. Só deve ser utilizado em conformidade com todas as instruções e manuais depois totalmente analisados e compreendidos por eles.
• Verifique com alguma regularidade (de o produto ao mantém seguro para ser utilizado (pelo menos de três em três meses).

Caso tenha alguma dúvida ou sinta que precisa de ajuda, entre em contacto com o local onde efetuou a compra para obter ajuda.

RU

ВАЖНО:
Пожалуйста, внимательно ознакомьтесь со всеми инструкциями и не используйте свое оборудование, пока не поймете и не будете выполнять следующие инструкции по технике безопасности и предупреждения, иначе это может привести к травме, повреждению оборудования или аннулированию заводской гарантии.

ПРАВИЛА ТЕХНИКИ БЕЗОПАСНОСТИ И ПРЕДУПРЕЖДЕНИЕ:
• Убедитесь, что поверхность крепления достаточно прочная, чтобы выдержать установленное изделие и оборудование.
• НЕ ПРЕВЫШАЙТЕ УКАЗАННУЮ МАКСИМАЛЬНУЮ ГРУЗОПОДЪЕМНОСТЬ.
• Для безопасного подъема и надлежащего размещения монитора требуется помощник или механическое подъемное устройство.
• Затягивайте достаточно, чтобы обеспечить функциональность, но не слишком сильно. Чрезмерная затяжка может повредить материал и привести к преждевременному выходу изделия из строя.
• Данное изделие предназначено для использования только в помещении.
• Не используйте, если какая-либо деталь сломана.
• Данное изделие может содержать мелкие детали, которые могут стать причиной удушения при попадании в дыхательное горло. Не вдыхайте детей с изделием, если они не будут использовать его в соответствии с инструкциями и руководством.
• Храните мелкие детали в недоступном для детей месте. Не позволяйте детям использовать изделие, если они не будут использовать его в соответствии с инструкциями.

Если у вас возникнут вопросы или потребуется помощь, свяжитесь с продавцом, у которого вы приобрели изделие.

AR

مهم:
يرجى إعادة القراءة، والفهم الكامل، واتباع جميع التعليمات يمكن أن يؤدي إلى إصابة نفسك، أو تلف الشاشة، أو المعدات، أو إبطال الضمان من المصنع.

تعليمات السلامة والتحذيرات:
• تأكد من أن سطح التركيب قوي بما يكفي للتعامل مع المنتج المثبت والأجهزة.
• لا تتجاوز سعة الوزن المدرجة.
• استخدم دائمًا مساعدًا أو جهاز رفع ميكانيكي لرفع المنتج ووضعه أثناء التثبيت.
• اربط بإحكام ولكن ليس بإحكام شديد. الربط الزائد يمكن أن يتلف المواد ويقلل بشكل كبير من قدرة التثبيت.
• بمجرد التثبيت، قد يكون لهذا المنتج أجزاء ممتدة ومسافة كافية من الأرض.
• استخدم السلم فقط للغرض المقصود منه. لا تقف أو تتعلق أو تتسلق المنتج.
• هذا المنتج مخصص للاستخدام في الأماكن المغلقة فقط.
• لا تستخدم إذا كان أي جزء مكسورًا أو كان أي جزء متأثرًا.
• احتفظ بالأجزاء الصغيرة بعيدًا عن متناول الأطفال. إذا تم ابتلاعها، فاحتفظ بالخطر إذا تم ابتلاعه. احتفظ بالأطفال بعيدًا. احتفظ بالأطفال بعيدًا عن هذا المنتج. استخدم مع جميع التعليمات والأدلة التي تمت مراجعتها وفهمها بالكامل.
• تحقق من جميع المثبتات للتأكد من أنها محكمة على فترات منتظمة (على الأقل كل ثلاثة أشهر).

إذا كانت لديك أي أسئلة أو تشعر أنك بحاجة إلى المساعدة، فيرجى الاتصال بمكان الشراء للحصول على المساعدة.

JP

重要事項:
すべての指示を熟読、理解に精通し、遵守してください。重傷を負ったり、機器や機器に損傷を与えたり、工場保証が無効になったりする可能性があります。

安全性と警告の指示:
• 取り付け面は、取り付けられた製品とハードウェアを支えるのに十分な強度であることを確認してください。
• 記載されている最大重量容量を超えないようにしてください。
• 製品は、意図した用途にのみ使用してください。製品の上に立ったり、ぶら下がったり、登ったりしないでください。
• 製品は、意図した用途にのみ使用してください。製品の上に立ったり、ぶら下がったり、登ったりしないでください。
• この製品は、屋内専用です。
• 壊れている場合や、影響を受けている場合は操作しないでください。
• 小さな部品は、誤飲した場合に危険を及ぼす可能性があるため、子供の手の届かないところに置いてください。誤飲した場合は危険を保ってください。子供を遠ざけてください。子供をこの製品から遠ざけてください。すべての指示とマニュアルを十分に確認し、理解した上で使用してください。
• 定期的（少なくとも3か月ごと）にすべてのファスナーが締まっていることを確認してください。

ご不明な点がある場合やサポートが必要な場合は、購入先にお問い合わせください。

KR

중요:
모든 지침을 철저히 숙지하고 따르지 않으면 부상, 장비 손상 또는 공장 보증 무효화로 이어질 수 있습니다.

안전 및 경고 지침:
• 장착 표면이 장착된 제품 및 하드웨어를 지탱할 만큼 충분한지 확인하십시오.
• 표시된 최대 중량 용량을 초과하지 마십시오.
• 제품은 의도한 용도로만 사용하십시오. 제품에 서거나 매달리거나 올라가지 마십시오.
• 제품은 의도한 용도로만 사용하십시오. 제품에 서거나 매달리거나 올라가지 마십시오.
• 이 제품은 실내 전용입니다.
• 파손되었거나 영향을 받은 부품이 있는 경우 작동하지 마십시오.
• 작은 부품은 어린이로부터 멀리 두십시오. 삼켰을 경우 위험 여부를 확인하십시오. 어린이를 멀리하십시오. 어린이가 이 제품에 접근하지 못하게 하십시오. 모든 지침과 매뉴얼을 충분히 검토하고 이해한 상태에서만 사용하십시오.
• 정기적으로(최소 3개월마다) 모든 패스너가 단단히 조여져 있는지 확인하십시오.

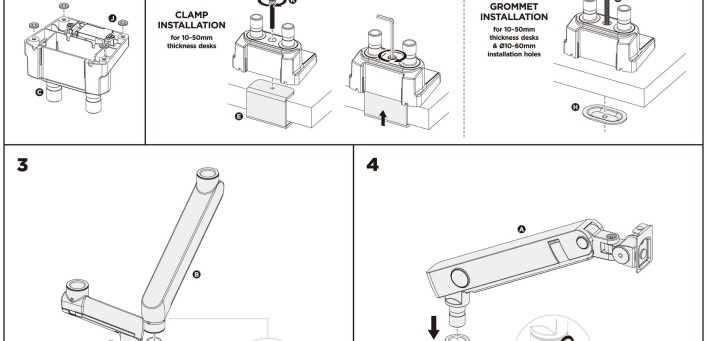
질문이 있거나 도움이 필요하다고 생각되면 구입처에 문의하여 도움을 받으십시오.

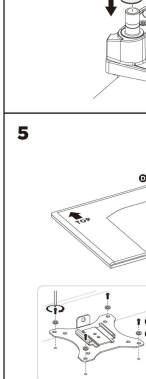
CN (简)

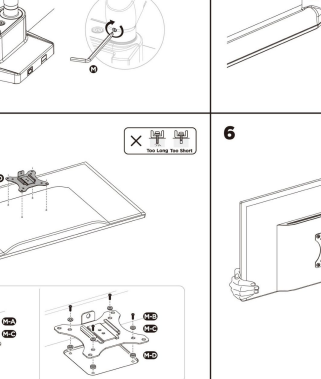
重要:
请仔细阅读并理解本手册中的所有说明，并遵守这些说明，否则可能导致人身伤害、设备损坏或保修失效。

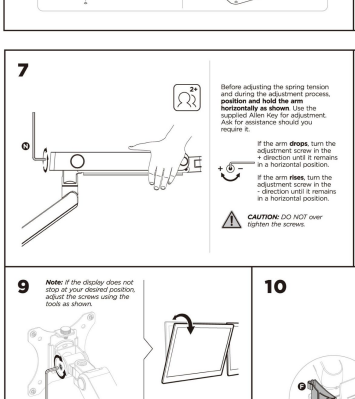
安全警告和说明:
• 确保安装表面足以支撑所安装的产品和硬件。
• 请勿超过列明的最大负载量。
• 使用前必须将产品组装好。
• 请勿站立、悬挂或攀爬产品。
• 本产品仅供室内使用。
• 如果有任何部件损坏或受到影响，请勿使用。
• 请将小部件放在儿童接触不到的地方。如果吞下，请检查是否有危险。请勿让儿童接触本产品。请勿让儿童接触本产品。只有在完全阅读并理解所有说明和手册后才能使用。
• 定期（至少每三个月）检查所有紧固件是否拧紧。

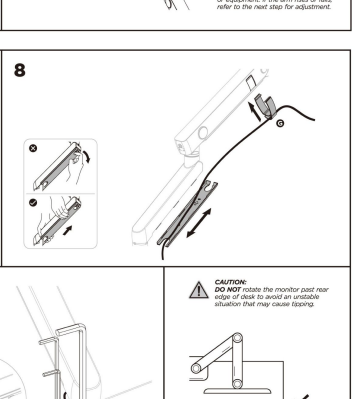
如果您有任何疑问或需要帮助，请联系您的购买地点。

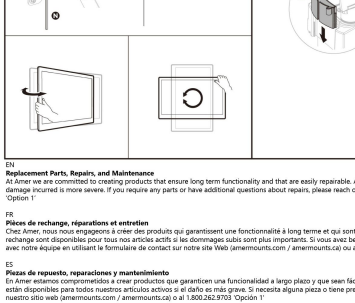


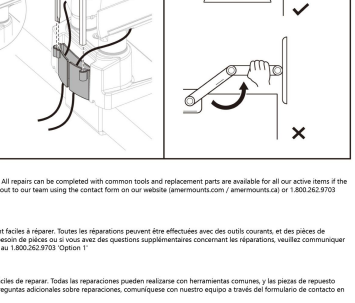












EN

Replacement Parts, Repairs, and Maintenance
At Amer we are committed to creating products that ensure long term functionality and that are easily repairable. All repairs can be completed with common tools and replacement parts are available for all our active items if the damage incurred is more severe. If you require any parts or have additional questions about repairs, please reach out to our team using the contact form on our website (amermounts.com / amermounts.ca) or 1.800.262.9703 'Option 1'

FR

Pièces de rechange, réparations et entretien
Chez Amer, nous nous engageons à créer des produits qui garantissent une fonctionnalité à long terme et qui sont faciles à réparer. Toutes les réparations peuvent être effectuées avec des outils courants, et des pièces de rechange sont disponibles pour tous nos articles actifs si les dommages subis sont plus importants. Si vous avez besoin de pièces ou si vous avez des questions supplémentaires concernant les réparations, veuillez communiquer avec notre équipe en utilisant le formulaire de contact sur notre site Web (amermounts.com / amermounts.ca) ou au 1.800.262.9703 'Option 1'

ES

Piezas de repuesto, reparaciones y mantenimiento
En Amer estamos comprometidos a crear productos que garanticen una funcionalidad a largo plazo y que sean fáciles de reparar. Todas las reparaciones pueden realizarse con herramientas comunes, y las piezas de repuesto están disponibles para todos nuestros artículos activos si el daño es más grave. Si necesita alguna pieza o tiene preguntas adicionales sobre reparaciones, comuníquese con nuestro equipo a través del formulario de contacto en nuestro sitio web (amermounts.com / amermounts.ca) o al 1.800.262.9703 'Opción 1'