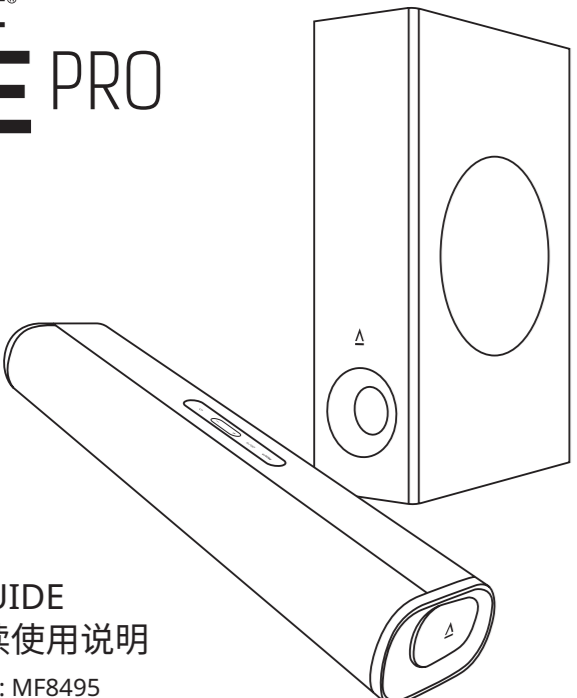


CREATIVE STAGE PRO

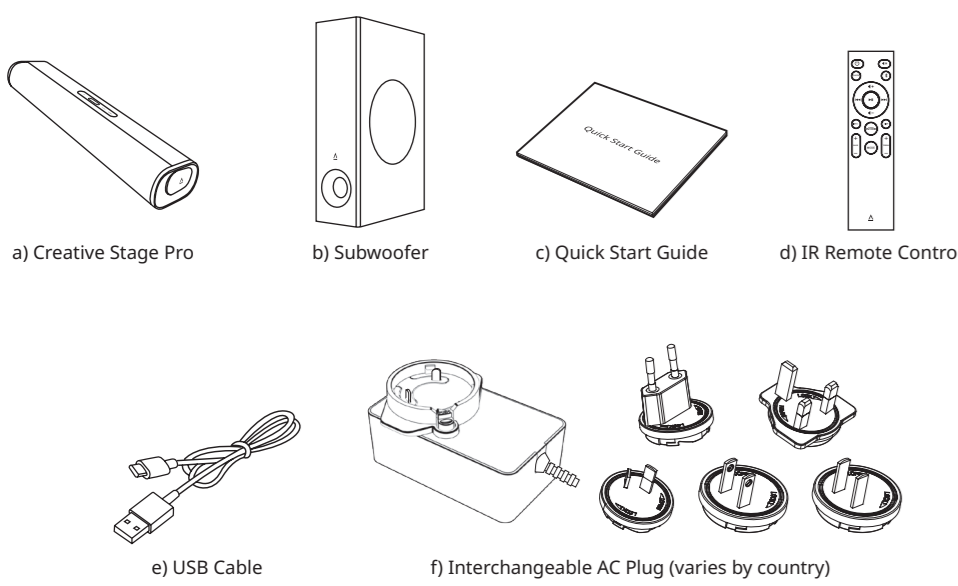


QUICK START GUIDE 使用产品前请阅读使用说明

MODEL NO. / 型号 / 型号: MF8495

PN: 03M8495000 Rev B

1. IN THE BOX



4. IR REMOTE CONTROL

- Power Button**
Press once to turn the soundbar on. Press once again to turn it off.
- Mute Button**
Press once to mute the soundbar. Press once again to unmute.
- Source Button**
Press to cycle through input sources.
- Bluetooth Button**
Press once to switch to Bluetooth input source.
- Volume Adjustment Buttons**
Press + to increase playback volume. Press - to decrease playback volume.
- Previous Track Button**
Press once to return to previous track.
- Next Track Button**
Press once to skip to next track.

Batteries not included

5. CONTROLS AND LED DISPLAY

a) Powering The Soundbar

b) Energy Saving Mode

c) SuperWide

SuperWide Status	Display
Far Field	FAR
Near Field	NEAR
Off	OFF

d) Equalizer

EQ Mode	Display
Movies	MOVIE
Music	MUSIC
Vocals	VOCALS
Gaming	GAMING
Off	OFF

e) Selected Source

Source	Display
TV	TV
USB	USB
AUX	AUX
Bluetooth	BT
Optical	OPT

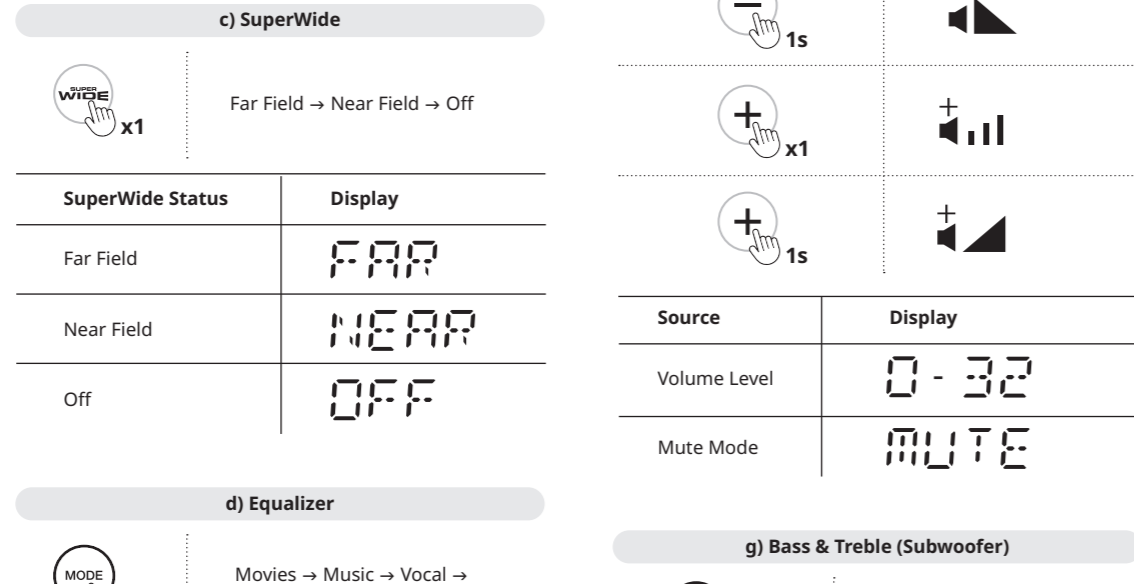
f) Volume Adjustment

g) Bass & Treble (Subwoofer)

EQ Mode	Display
Movies	MOVIES + Music + Vocal + Gaming + OFF

The soundbar will automatically enter network standby mode after 15 minutes of inactivity. However, when Energy Saving is turned off or the soundbar is set to the TV source and connected to a powered-on ARC-capable TV, it will not automatically enter standby mode.

Replacing Interchangeable AC Plugs

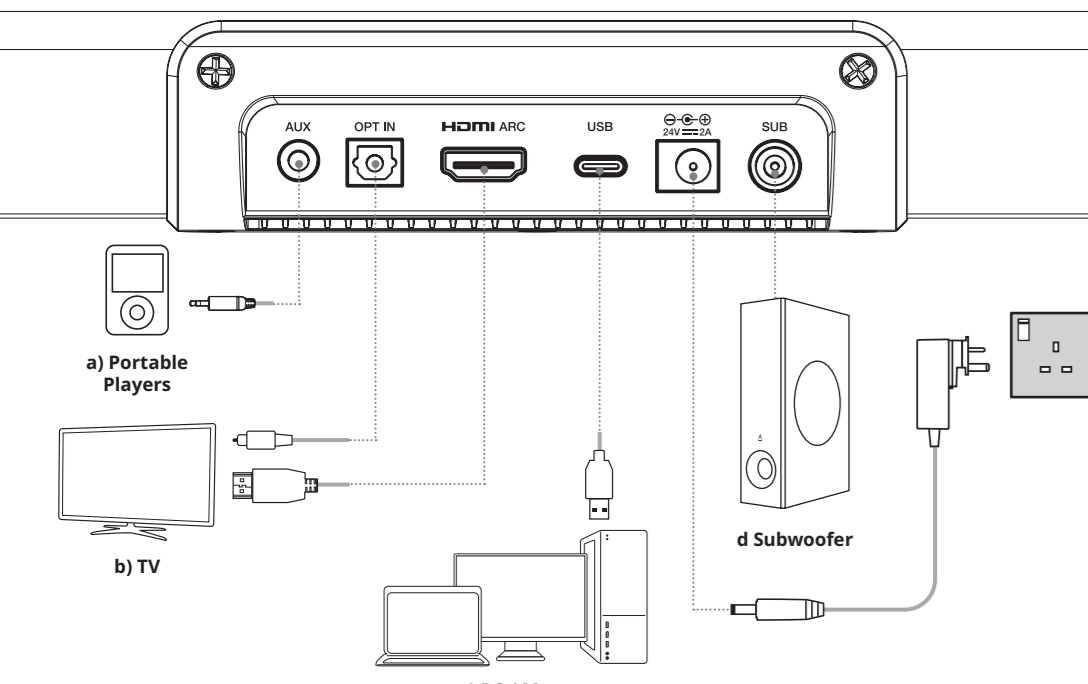


2. OVERVIEW

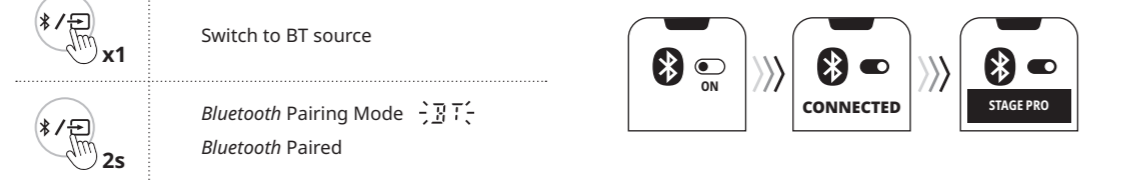
- Power Button
- Volume Adjustment Buttons
- Multifunction Button
- Bluetooth Connectivity + Source Selection
- SuperWide Button

- AUX Input
- Optical (TOSLINK) Input
- HDMI (ARC) Port
- USB Port (USB Audio)
- DC Input
- Subwoofer Output

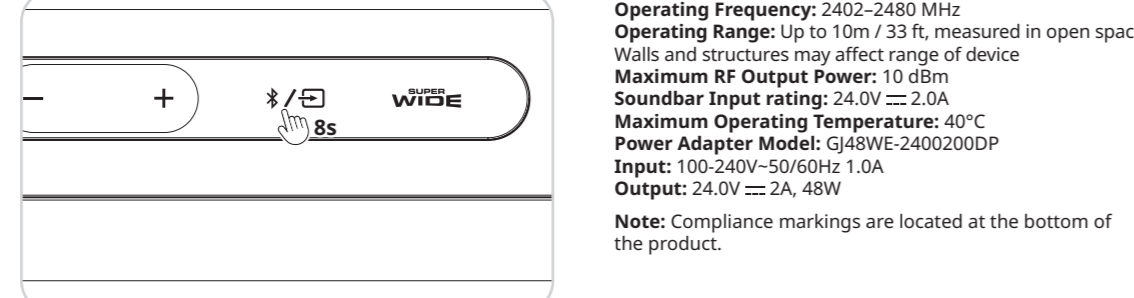
3. CONNECTIVITY



6. BLUETOOTH® CONNECTIVITY



7. MASTER RESET



Press and hold the multifunction button for 8 seconds to perform a Master Reset. Upon completion, a voice prompt will trigger with the prompt "Reset To Factory Default" and the soundbar will revert to its default state.

DE

- 1. INHALT DER VERPACKUNG**
(a) Creative Stage Pro
(b) Subwoofer
(c) Kurzanleitung
(d) Fernbedienung
(e) USB-Kabel
(f) Austauschbarer Netzstecker (je nach Land unterschiedlich)
(g) **Auswahl der austauschbaren Netzstecker**
- Zum Installieren
- Zum Entfernen
- 2. ÜBERSICHT**
(a) Ein-/Aus-Taste
(b) Lautstärkeregler
(c) Multifunktions-Taste
- Bluetooth®-Verbindung
- Quellenauswahl
(d) SuperWide-Taste
(e) AUX-Eingang
(f) Optischer Eingang (TOSLINK)
(g) HDMI (ARC)-Anschluss
(h) USB-Anschluss (USB Audio)
(i) Gleichstromanschluss (DC Input)
(j) Subwoofer-Ausgang
- 3. KONNEKTIVITÄT**
(a) Tragbare Geräte
(b) TV
(c) PC / Mac
(d) Subwoofer

- 4. IR-FERNBEDIENUNG**
(a) Ein-/Aus-Taste
(b) Lautstärkeregler
(c) Multifunktions-Taste
(d) SuperWide-Taste
(e) AUX-Eingang
(f) Optischer Eingang (TOSLINK)
(g) HDMI (ARC)-Anschluss
(h) USB-Anschluss (USB Audio)
(i) Gleichstromanschluss (DC Input)
(j) Subwoofer-Ausgang
- 5. BEDIENFELD UND LED-ANZEIGE**
(a) Einschalten der Soundbar
(b) Energieparadigma
(c) HDMI (ARC)-Anschluss
(d) USB-Anschluss (USB Audio)
(e) Gleichstromanschluss (DC Input)
(f) Subwoofer-Ausgang
- 6. BLUETOOTH® VERBINDUNG**
(a) Bluetooth-Verbindungsmodus
(b) Bluetooth-Verbindungsmodus
(c) Bluetooth-Verbindungsmodus
(d) Bluetooth-Verbindungsmodus
(e) Bluetooth-Verbindungsmodus
(f) Bluetooth-Verbindungsmodus
(g) Bluetooth-Verbindungsmodus
(h) Bluetooth-Verbindungsmodus
(i) Bluetooth-Verbindungsmodus
(j) Bluetooth-Verbindungsmodus

- 7. MASTER-RESET**
(a) Ein-/Aus-Taste
(b) Lautstärkeregler
(c) Multifunktions-Taste
(d) SuperWide-Taste
(e) AUX-Eingang
(f) Optischer Eingang (TOSLINK)
(g) HDMI (ARC)-Anschluss
(h) USB-Anschluss (USB Audio)
(i) Gleichstromanschluss (DC Input)
(j) Subwoofer-Ausgang
- 8. TECHNISCHE DATEN**
(a) Bluetooth-Version: Bluetooth 5.3
(b) Betriebsfrequenz: 2402-2480 MHz
(c) Reichweite: Bis zu 10m / 33 ft. im offenen Raum
(d) Maximaler HF-Sendeleistung: 10 dBm
(e) Maximaler Bluetooth-empfang: 24.0V ± 2.0A
(f) Maximaler Betriebsstrom: 40°C
(g) Netzadapter-Modell: G48WE-2400ZD00P
(h) Eingang: 100-240V-50/60Hz 1.0A
(i) Ausgang: 24.0V ± 2A, 48W
(j) Hinweis: Die Konformitätskennzeichnungen befinden sich auf der Unterseite des Produkts.
- 9. TECHNISCHER SUPPORT**
(a) creative.com/support/STAGEPRO
(b) creative.com/contactus

- 10. TECHNISCHE DATEN**
(a) Bluetooth-Version: Bluetooth 5.3
(b) Betriebsfrequenz: 2402-2480 MHz
(c) Reichweite: Bis zu 10m / 33 ft. im offenen Raum
(d) Maximaler HF-Sendeleistung: 10 dBm
(e) Maximaler Bluetooth-empfang: 24.0V ± 2.0A
(f) Maximaler Betriebsstrom: 40°C
(g) Netzadapter-Modell: G48WE-2400ZD00P
(h) Eingang: 100-240V-50/60Hz 1.0A
(i) Ausgang: 24.0V ± 2A, 48W
(j) Hinweis: Die Konformitätskennzeichnungen befinden sich auf der Unterseite des Produkts.

NL

- 1. IN DE DOOS**
(a) Creative Stage Pro
(b) Subwoofer
(c) Snelstartgids
(d) IR-afstandsbediening
(e) USB-kabel
(f) Vervangbare netzstecker (verschilt per land)
(g) **Vervangen van vervisselbare netzstekkers**
- Om te installeren
- Om te verwijderen
- 2. OVERZICHT**
(a) Aan/uit-knop
(b) Volumeregeling
(c) Multifunctionele knop
- Bluetooth®-verbinding
- Bronselectie
(d) SuperWide-knop
(e) AUX-ingang
(f) Optische ingang (TOSLINK)
(g) HDMI (ARC) poort
(h) USB-poort (USB audio)
(i) DC-ingang
(j) Subwoofer-uitgang
- 3. CONNECTIVITEIT**
(a) Draagbare apparaten
(b) TV
(c) PC / Mac
(d) Subwoofer

- 4. IR-afstandsbediening**
(a) Aan/uit-knop
(b) Volumeregeling
(c) Multifunctionele knop
(d) SuperWide-knop
(e) AUX-ingang
(f) Optische ingang (TOSLINK)
(g) HDMI (ARC) poort
(h) USB-poort (USB audio)
(i) DC-ingang
(j) Subwoofer-uitgang
- 5. BEDIENFELD EN LED-SCHERM**
(a) Soundbar inschakelen
(b) Energiebesparende modus
(c) HDMI (ARC) poort
(d) USB-poort (USB audio)
(e) DC-ingang
(f) Subwoofer-uitgang
- 6. BLUETOOTH®-VERBINDING**
(a) Bluetooth-verbinding
(b) Bluetooth-verbinding
(c) Bluetooth-verbinding
(d) Bluetooth-verbinding
(e) Bluetooth-verbinding
(f) Bluetooth-verbinding
(g) Bluetooth-verbinding
(h) Bluetooth-verbinding
(i) Bluetooth-verbinding
(j) Bluetooth-verbinding

- 7. MASTER-RESET**
(a) Aan/uit-knop
(b) Volumeregeling
(c) Multifunctionele knop
(d) SuperWide-knop
(e) AUX-ingang
(f) Optische ingang (TOSLINK)
(g) HDMI (ARC) poort
(h) USB-poort (USB audio)
(i) DC-ingang
(j) Subwoofer-uitgang
- 8. TECHNISCHE SPECIFICATIES**
(a) Bluetooth-versie: Bluetooth 5.3
(b) Frequentie van operatie: 2402-2480 MHz
(c) Reikwijdte: Tot 10 m in open ruimte
(d) Max. RF-uitgangsvermogen: 10 dBm
(e) Ingang soundbar: 24.0V ± 2.0A
(f) Maximaal bedrijfsvermogen: 40°C
(g) Netadapter-model: G48WE-2400ZD00P
(h) Ingang: 100-240V-50/60Hz 1.0A
(i) Uitgang: 24.0V ± 2A, 48W
(j) Opmerking: certificeringsmarkeringen bevinden zich aan de onderzijde van het product.
- 9. TECHNISCHE ONDERSTEUNING**
(a) creative.com/support/STAGEPRO
(b) creative.com/contactus

- 10. TECHNISCHE DATEN**
(a) Bluetooth-versie: Bluetooth 5.3
(b) Frequentie van operatie: 2402-2480 MHz
(c) Reikwijdte: Tot 10 m in open ruimte
(d) Max. RF-uitgangsvermogen: 10 dBm
(e) Ingang soundbar: 24.0V ± 2.0A
(f) Maximaal bedrijfsvermogen: 40°C
(g) Netadapter-model: G48WE-2400ZD00P
(h) Ingang: 100-240V-50/60Hz 1.0A
(i) Uitgang: 24.0V ± 2A, 48W
(j) Opmerking: certificeringsmarkeringen bevinden zich aan de onderzijde van het product.

FR

- 1. CONTENU DE LA BOÎTE**
(a) Creative Stage Pro
(b) Caisson de basses
(c) Guide de démarrage rapide
(d) Télécommande IR
(e) Câble USB
(f) Fiche secteur interchangeable (varie selon le pays)
(g) **Remplacement des fiches secteur interchangeables**
- Pour installer
- Pour retirer
- 2. Vue d'ensemble**
(a) Bouton d'alimentation
(b) Bouton de réglage du volume
(c) Bouton multifonction
- Connexion Bluetooth®
- Sélection de la source
(d) Pulsante SuperWide
(e) Entrée AUX
(f) Entrée optique (TOSLINK)
(g) Port HDMI (ARC)
(h) Port USB (audio USB)
(i) Entrée DC
(j) Sortie caisson de basses
- 3. CONNECTIVITÉ**
(a) Lecteurs portables
(b) TV
(c) PC / Mac
(d) Subwoofer

- 4. IR-REMOYON**
(a) Bouton d'alimentation
(b) Bouton de réglage du volume
(c) Bouton multifonction
(d) Pulsante SuperWide
(e) Entrée AUX
(f) Entrée optique (TOSLINK)
(g) Port HDMI (ARC)
(h) Port USB (audio USB)
(i) Entrée DC
(j) Sortie caisson de basses
- 5. BEDIENFELD UND LED-ANZEIGE**
(a) Einschalten der Soundbar
(b) Energieparadigma
(c) HDMI (ARC)-Anschluss
(d) USB-Anschluss (USB Audio)
(e) Gleichstromanschluss (DC Input)
(f) Subwoofer-Ausgang
- 6. BLUETOOTH® VERBINDUNG**
(a) Bluetooth-Verbindungsmodus
(b) Bluetooth-Verbindungsmodus
(c) Bluetooth-Verbindungsmodus
(d) Bluetooth-Verbindungsmodus
(e) Bluetooth-Verbindungsmodus
(f) Bluetooth-Verbindungsmodus
(g) Bluetooth-Verbindungsmodus
(h) Bluetooth-Verbindungsmodus
(i) Bluetooth-Verbindungsmodus
(j) Bluetooth-Verbindungsmodus

- 7. MASTER-RESET**
(a) Ein-/Aus-Taste
(b) Lautstärkeregler
(c) Multifunktions-Taste
(d) SuperWide-Taste
(e) AUX-Eingang
(f) Optischer Eingang (TOSLINK)
(g) HDMI (ARC)-Anschluss
(h) USB-Anschluss (USB Audio)
(i) Gleichstromanschluss (DC Input)
(j) Subwoofer-Ausgang
- 8. TECHNISCHE DATEN**
(a) Bluetooth-Version: Bluetooth 5.3
(b) Betriebsfrequenz: 2402-2480 MHz
(c) Reichweite: Bis zu 10m / 33 ft. im offenen Raum
(d) Maximaler HF-Sendeleistung: 10 dBm
(e) Maximaler Bluetooth-empfang: 24.0V ± 2.0A
(f) Maximaler Betriebsstrom: 40°C
(g) Netzadapter-Modell: G48WE-2400ZD00P
(h) Eingang: 100-240V-50/60Hz 1.0A
(i) Ausgang: 24.0V ± 2A, 48W
(j) Hinweis: Die Konformitätskennzeichnungen befinden sich auf der Unterseite des Produkts.
- 9. TECHNISCHER SUPPORT**
(a) creative.com/support/STAGEPRO
(b) creative.com/contactus

- 10. TECHNISCHE DATEN**
(a) Bluetooth-Version: Bluetooth 5.3
(b) Betriebsfrequenz: 2402-2480 MHz
(c) Reichweite: Bis zu 10m / 33 ft. im offenen Raum
(d) Maximaler HF-Sendeleistung: 10 dBm
(e) Maximaler Bluetooth-empfang: 24.0V ± 2.0A
(f) Maximaler Betriebsstrom: 40°C
(g) Netzadapter-Modell: G48WE-2400ZD00P
(h) Eingang: 100-240V-50/60Hz 1.0A
(i) Ausgang: 24.0V ± 2A, 48W
(j) Hinweis: Die Konformitätskennzeichnungen befinden sich auf der Unterseite des Produkts.

PT

- 1. NA CAIXA**
(a) Creative Stage Pro
(b) Subwoofer
(c) Guia de início rápido
(d) Controle Remoto IR
(e) Cabo USB
(f) Fichas de alimentação intercambiáveis (varia conforme o país)
(g) **Substituição de Fichas CA Intercambiáveis**
- Para instalar
- Para remover
- 2. VISÃO GERAL**
(a) Botão de energia
(b) Botão de volume
(c) Botão multifunções
- Conexividade Bluetooth®
- Seleção de fonte
(d) Pulsante SuperWide
(e) Entrada AUX
(f) Entrada Óptica (TOSLINK)
(g) Porta HDMI (ARC)
(h) Porta USB (áudio USB)
(i) Entrada DC
(j) Saída para subwoofer
- 3. CONECTIVIDADE**
(a) Reprodutores portáteis
(b) TV
(c) PC / Mac
(d) Subwoofer

- 4. IR-REMOYON**
(a) Bouton d'alimentation
(b) Bouton de réglage du volume
(c) Bouton multifonction
(d) Pulsante SuperWide
(e) Entrée AUX
(f) Entrée optique (TOSLINK)
(g) Port HDMI (ARC)
(h) Port USB (audio USB)
(i) Entrée DC
(j) Sortie caisson de basses
- 5. BEDIENFELD UND LED-ANZEIGE**
(a) Einschalten der Soundbar
(b) Energieparadigma
(c) HDMI (ARC)-Anschluss
(d) USB-Anschluss (USB Audio)
(e) Gleichstromanschluss (DC Input)
(f) Subwoofer-Ausgang
- 6. BLUETOOTH® VERBINDUNG**
(a) Bluetooth-verbinding
(b) Bluetooth-verbinding
(c) Bluetooth-verbinding
(d) Bluetooth-verbinding
(e) Bluetooth-verbinding
(f) Bluetooth-verbinding
(g) Bluetooth-verbinding
(h) Bluetooth-verbinding
(i) Bluetooth-verbinding
(j) Bluetooth-verbinding

- 7. MASTER-RESET**
(a) Aan/uit-knop
(b) Volumeregeling
(c) Multifunctionele knop
(d) SuperWide-knop
(e) AUX-ingang
(f) Optische ingang (TOSLINK)
(g) HDMI (ARC) poort
(h) USB-poort (USB audio)
(i) DC-ingang
(j) Subwoofer-uitgang
- 8. TECHNISCHE SPECIFICATIES**
(a) Bluetooth-versie: Bluetooth 5.3
(b) Frequentie van operatie: 2402-2480 MHz
(c) Reikwijdte: Tot 10 m in open ruimte
(d) Max. RF-uitgangsvermogen: 10 dBm
(e) Ingang soundbar: 24.0V ± 2.0A
(f) Maximaal bedrijfsvermogen: 40°C
(g) Netadapter-model: G48WE-2400ZD00P
(h) Ingang: 100-240V-50/60Hz 1.0A
(i) Uitgang: 24.0V ± 2A, 48W
(j) Opmerking: certificeringsmarkeringen bevinden zich aan de onderzijde van het product.
- 9. TECHNISCHE ONDERSTEUNING**
(a) creative.com/support/STAGEPRO
(b) creative.com/contactus

- 10. TECHNISCHE DATEN**
(a) Bluetooth-versie: Bluetooth 5.3
(b) Frequentie van operatie: 2402-2480 MHz
(c) Reikwijdte: Tot 10 m in open ruimte
(d) Max. RF-uitgangsvermogen: 10 dBm
(e) Ingang soundbar: 24.0V ± 2.0A
(f) Maximaal bedrijfsvermogen: 40°C
(g) Netadapter-model: G48WE-2400ZD00P
(h) Ingang: 100-240V-50/60Hz 1.0A
(i) Uitgang: 24.0V ± 2A, 48W
(j) Opmerking: certificeringsmarkeringen bevinden zich aan de onderzijde van het product.

IT

- 1. CONTENUTO DELLA CONFEZIONE**
(a) Creative Stage Pro
(b) Subwoofer
(c) Guida rapida
(d) Telecomando IR
(e) Cavo USB
(f) Spina CA intercambiabile (varia in base al paese)
(g) **Remplacement de fiches secteur interchangeables**
- Pour installer
- Pour retirer
- 2. PANORAMA**
(a) Pulsante di accensione
(b) Pulsante di regolazione del volume
(c) Pulsante multifunzione
- Connettività Bluetooth®
- Selezione della sorgente
(d) Pulsante SuperWide
(e) Ingresso AUX
(f) Ingresso ottico (TOSLINK)
(g) Porta HDMI (ARC)
(h) Porta USB (audio USB)
(i) Ingresso DC
(j) Uscita subwoofer
- 3. CONNETTIVITÀ**
(a) Lettori portatili
(b) TV
(c) PC / Mac
(d) Subwoofer

- 4. IR-REMOYON**
(a) Bouton d'alimentation
(b) Bouton de réglage du volume
(c) Bouton multifonction
(d) Pulsante SuperWide
(e) Entrée AUX
(f) Entrée optique (TOSLINK)
(g) Port HDMI (ARC)
(h) Port USB (audio USB)
(i) Entrée DC
(j) Saída para subwoofer
- 5. BEDIENFELD UND LED-ANZEIGE**
(a) Einschalten der Soundbar
(b) Energieparadigma
(c) HDMI (ARC)-Anschluss
(d) USB-Anschluss (USB Audio)
(e) Gleichstromanschluss (DC Input)
(f) Subwoofer-Ausgang
- 6. BLUETOOTH® VERBINDUNG**
(a) Bluetooth-Verbindungsmodus
(b) Bluetooth-Verbindungsmodus
(c) Bluetooth-Verbindungsmodus
(d) Bluetooth-Verbindungsmodus
(e) Bluetooth-Verbindungsmodus
(f) Bluetooth-Verbindungsmodus
(g) Bluetooth-Verbindungsmodus
(h) Bluetooth-Verbindungsmodus
(i) Bluetooth-Verbindungsmodus
(j) Bluetooth-Verbindungsmodus

- 7. MASTER-RESET**
(a) Ein-/Aus-Taste
(b) Lautstärkeregler
(c) Multifunktions-Taste
(d) SuperWide-Taste
(e) AUX-Eingang
(f) Optischer Eingang (TOSLINK)
(g) HDMI (ARC)-Anschluss
(h) USB-Anschluss (USB Audio)
(i) Gleichstromanschluss (DC Input)
(j) Subwoofer-Ausgang
- 8. TECHNISCHE DATEN**
(a) Bluetooth-Version: Bluetooth 5.3
(b) Betriebsfrequenz: 2402-2480 MHz
(c) Reichweite: Bis zu 10m / 33 ft. im offenen Raum
(d) Maximaler HF-Sendeleistung: 10 dBm
(e) Maximaler Bluetooth-empfang: 24.0V ± 2.0A
(f) Maximaler Betriebsstrom: 40°C
(g) Netzadapter-Modell: G48WE-2400ZD00P
(h) Eingang: 100-240V-50/60Hz 1.0A
(i) Ausgang: 24.0V ± 2A, 48W
(j) Hinweis: Die Konformitätskennzeichnungen befinden sich auf der Unterseite des Produkts.
- 9. TECHNISCHER SUPPORT**
(a) creative.com/support/STAGEPRO
(b) creative.com/contactus

- 10. TECHNISCHE DATEN**
(a) Bluetooth-Version: Bluetooth 5.3
(b) Betriebsfrequenz: 2402-2480 MHz
(c) Reichweite: Bis zu 10m / 33 ft. im offenen Raum
(d) Maximaler HF-Sendeleistung: 10 dBm
(e) Maximaler Bluetooth-empfang: 24.0V ± 2.0A
(f) Maximaler Betriebsstrom: 40°C
(g) Netzadapter-Modell: G48WE-2400ZD00P
(h) Eingang: 100-240V-50/60Hz 1.0A
(i) Ausgang: 24.0V ± 2A, 48W
(j) Hinweis: Die Konformitätskennzeichnungen befinden sich auf der Unterseite des Produkts.

NO

- 1. ESSEN**
(a) Creative Stage Pro
(b) Subwoofer
(c) Hurtstartveiledning
(d) IR-fernkontroll
(e) USB-kabel
(f) Vekslerbare netzadapter (varierer fra land til land)
(g) **Byte av utskiftbare strømsperrer**
- For å installere
- For å fjerne
- 2. OVERSIKT**
(a) Strømknapp
(b) Volumknapp
(c) Multifunksjonsknapp
- Bluetooth®-tilkobling
- Kildevalg
(d) SuperWide-knapp
(e) AUX-tilgang
(f) Optisk (TOSLINK) tilgang
(g) HDMI (ARC) port
(h) USB-port (USB-åst) tilgang
(i) DC-tilgang
(j) Subwoofer-utgang
- 3. TILKOBLING**
(a) Barneanngivere
(b) TV
(c) PC / Mac
(d) Subwoofer

- 4. IR-REMOYON**
(a) Bouton d'alimentation
(b) Bouton de réglage du volume
(c) Bouton multifonction
(d) Pulsante SuperWide
(e) Entrée AUX
(f) Entrée optique (TOSLINK)
(g) Port HDMI (ARC)
(h) Port USB (audio USB)
(i) Entrée DC
(j) Saída para subwoofer
- 5. BEDIENFELD UND LED-ANZEIGE**
(a) Einschalten der Soundbar
(b) Energieparadigma
(c) HDMI (ARC)-Anschluss
(d) USB-Anschluss (USB Audio)
(e) Gleichstromanschluss (DC Input)
(f) Subwoofer-Ausgang
- 6. BLUETOOTH®-TILKOBLING**
(a) Bluetooth-tilkobling
(b) Bluetooth-tilkobling
(c) Bluetooth-tilkobling
(d) Bluetooth-tilkobling
(e) Bluetooth-tilkobling
(f) Bluetooth-tilkobling
(g) Bluetooth-tilkobling
(h) Bluetooth-tilkobling
(i) Bluetooth-tilkobling
(j) Bluetooth-tilkobling

- 7. MASTER-RESET**
(a) Aan/uit-knop
(b) Volumeregeling
(c) Multifunctionele knop
(d) SuperWide-knop
(e) AUX-ingang
(f) Optische ingang (TOSLINK)
(g) HDMI (ARC) poort
(h) USB-poort (USB audio)
(i) DC-ingang
(j) Subwoofer-uitgang
- 8. TECHNISCHE SPECIFICATIES**
(a) Bluetooth-versie: Bluetooth 5.3
(b) Frekvensområde: 2402-2480 MHz
(c) Reikwijdte: Op tot 10 m in open ruimte
(d) Max. RF-uitgangsvermogen: 10 dBm
(e) Ingang soundbar: 24.0V ± 2.0A
(f) Maximaal bedrijfsvermogen: 40°C
(g) Netadapter-model: G48WE-2400ZD00P
(h) Ingang: 100-240V-50/60Hz 1.0A
(i) Uitgang: 24.0V ± 2A, 48W
(j) Merk: Samsvarmerking finnes på undersiden av produktet.
- 9. TEKNISK SUPPORT**
(a) creative.com/support/STAGEPRO
(b) creative.com/contactus

- 10. TECHNISCHE DATEN**
(a) Bluetooth-versie: Bluetooth 5.3
(b) Frekvensområde: 2402-2480 MHz
(c) Reikwijdte: Op tot 10 m in open ruimte
(d) Max. RF-uitgangsvermogen: 10 dBm
(e) Ingang soundbar: 24.0V ± 2.0A
(f) Maximaal bedrijfsvermogen: 40°C
(g) Netadapter-model: G48WE-2400ZD00P
(h) Ingang: 100-240V-50/60Hz 1.0A
(i) Uitgang: 24.0V ± 2A, 48W
(j) Merk: Samsvarmerking finnes på undersiden av produktet.

ES

- 1. CONTENIDO DE LA CAJA**
(a) Creative Stage Pro
(b) Subwoofer
(c) Guía de inicio rápido
(d) Control remoto IR
(e) Cable USB
(f) Enchufe de corriente intercambiable (varía según el país)
(g) **Remplacement de fiches secteur interchangeables**
- Para instalar
- Para quitar
- 2. VISTA GENERAL**
(a) Botón de encendido
(b) Botón de ajuste de volumen
(c) Botón multifunción
- Conectividad Bluetooth®
- Selección de fuente
(d) Botón SuperWide
(e) Entrada AUX
(f) Entrada óptica (TOSLINK)
(g) Puerto HDMI (ARC)
(h) Puerto USB (áudio por USB)
(i) Entrada de corriente (DC)
(j) Salida para subwoofer
- 3. CONECTIVIDAD**
(a) Reprodutores portátiles
(b) TV
(c) PC / Mac
(d) Subwoofer

- 4. IR-REMOYON**
(a) Bouton d'alimentation
(b) Bouton de réglage du volume
(c) Bouton multifonction
(d) Pulsante SuperWide
(e) Entrée AUX
(f) Entrée optique (TOSLINK)
(g) Puerto HDMI (ARC)
(h) Puerto USB (áudio por USB)
(i) Entrada de corriente (DC)
(j) Salida para subwoofer
- 5. BEDIENFELD UND LED-ANZEIGE**
(a) Einschalten der Soundbar
(b) Energieparadigma
(c) HDMI (ARC)-Anschluss
(d) USB-Anschluss (USB Audio)
(e) Gleichstromanschluss (DC Input)
(f) Subwoofer-Ausgang
- 6. BLUETOOTH® VERBINDUNG**
(a) Bluetooth-Verbindungsmodus
(b) Bluetooth-Verbindungsmodus
(c) Bluetooth-Verbindungsmodus
(d) Bluetooth-Verbindungsmodus
(e) Bluetooth-Verbindungsmodus
(f) Bluetooth-Verbindungsmodus
(g) Bluetooth-Verbindungsmodus
(h) Bluetooth-Verbindungsmodus
(i) Bluetooth-Verbindungsmodus
(j) Bluetooth-Verbindungsmodus

- 7. MASTER-RESET**
(a) Ein-/Aus-Taste
(b) Lautstärkeregler
(c) Multifunktions-Taste
(d) SuperWide-Taste
(e) AUX-Eingang
(f) Optischer Eingang (TOSLINK)
(g) HDMI (ARC)-Anschluss
(h) USB-Anschluss (USB Audio)
(i) Gleichstromanschluss (DC Input)
(j) Subwoofer-Ausgang
- 8. TECHNISCHE DATEN**
(a) Bluetooth-Version: Bluetooth 5.3
(b) Betriebsfrequenz: 2402-2480 MHz
(c) Reichweite: Bis zu 10m / 33 ft. im offenen Raum
(d) Maximaler HF-Sendeleistung: 10 dBm
(e) Maximaler Bluetooth-empfang: 24.0V ± 2.0A
(f) Maximaler Betriebsstrom: 40°C
(g) Netzadapter-Modell: G48WE-2400ZD00P
(h) Eingang: 100-240V-50/60Hz 1.0A
(i) Ausgang: 24.0V ± 2A, 48W
(j) Hinweis: Die Konformitätskennzeichnungen befinden sich auf der Unterseite des Produkts.
- 9. ASISTENCIA TÉCNICA**
(a) creative.com/support/STAGEPRO
(b) creative.com/contactus

- 10. TECHNISCHE DATEN**
(a) Bluetooth-Version: Bluetooth 5.3
(b) Betriebsfrequenz: 2402-2480 MHz
(c) Reichweite: Bis zu 10m / 33 ft. im offenen Raum
(d) Maximaler HF-Sendeleistung: 10 dBm
(e) Maximaler Bluetooth-empfang: 24.0V ± 2.0A
(f) Maximaler Betriebsstrom: 40°C
(g) Netzadapter-Modell: G48WE-2400ZD00P
(h) Eingang: 100-240V-50/60Hz 1.0A
(i) Ausgang: 24.0V ± 2A, 48W
(j) Hinweis: Die Konformitätskennzeichnungen befinden sich auf der Unterseite des Produkts.

FI

- 1. PAKKAUKSEN SISÄLTÖ**
(a) Creative Stage Pro
(b) Subwoofer
(c) Käyttöohje
(d) IR-ohjain
(e) USB-kaapeli
(f) Vaihettava virtapiikkivaihtaja (maailmanittain)
(g) **Vaihtaminen virtapiikkivaihtajasta toiseen**
- Asennaminen
- Poistaminen
- 2. YLEISKATSAUS**
(a) Virtapainike
(b) Äänenvoimakkuussäätin
(c) Bluetooth®-yhteyden muodostus
(d) SuperWide-painike
(e) AUX-äänisäätin
(f) Optinen (TOSLINK) äänisäätin
(g) HDMI (ARC) portti
(h) USB-portti (USB-ääninä)
(i) DC-virtalähteen
(j) Subwoofer-ulosotto
- 3. LIITETTÄVYYS**
(a) Kännäkeläiset
(b) TV
(c) PC / Mac
(d) Subwoofer

- 4. IR-REMOYON**
(a) Bouton d'alimentation
(b) Bouton de réglage du volume
(c) Bouton multifonction
(d) Pulsante SuperWide
(e) Entrée AUX
(f) Entrée optique (TOSLINK)
(g) Port HDMI (ARC)
(h) Port USB (audio USB)
(i) Entrée DC
(j) Saída para subwoofer
- 5. BEDIENF**

