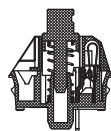
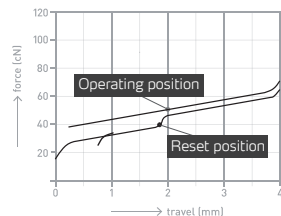


A	B	C	D
EN : Profile keys	EN : Game mode	EN : Media keys	EN : Detachable USB Type-C
DE : Profilschlüssel	DE : Spielmodus	DE : Medientasten	DE : Abnehmbarer USB Typ C
FR : Clés de profil	FR : Mode de jeu	FR : Clés multimédias	FR : USB Type C détachable
ES : Teclas de perfil	ES : Modo de juego	ES : Teclas Multimedia	ES : USB Tipo C Desmontable
PT : Chaves de Perfil	PT : Modo de jogo	PT : Chaves de mídia	PT : USB tipo C removível
RU : Программируемые клавиши	RU : Игровой режим	RU : Медия клавиши	RU : Съемный USB Type-C
KR : 프로필 키	KR : 게임 모드	KR : 미디어 키	KR : 분리형 USB Type-C
JP : プロファイルキー	JP : ゲームモード	JP : メディアキー	JP : 取り外し可能なUSBType-C
TR : Profil Tuşları	TR : Oyun modu	TR : Medya Tuşları	TR : Çıkarılabilir USB Type-C
TH : คีย์โปรไฟล์	TH : โหมดเกม	TH : คีย์สื่อ	TH : USB Type-C ถอดออกได้
TC : 自定义快捷鍵	TC : 遊戲模式	TC : 媒體鍵	TC : 可拆式 USB Type-C 電源線
SC : 自定义快捷鍵	SC : 游戏模式	SC : 媒体键	SC : 可拆式 USB Type-C 电源线



ⓐ KEYBOARD CONNECTION




MECHANICAL RED SWITCH







Gaming mode

Press FN+F6 to enter or exit Gaming Mode.  + 



When gaming mode is active, a light indicator on the keyboard represented by the controller icon (  ) will remain lit. Gaming mode can be used to setup profiles, edit lighting effects, and disable the Windows key. Selecting a specific profile (PF1 to PF3) will also enable gaming mode directly. Please note that turning on Gaming mode (FN + F6) will always default to the most recently active profile.

Understand your Profiles

Your XPG Mage keyboard has the capability to store up to 3 profiles in the on-board memory. Keyboard profiles allow you to re-map your Mage keyboard layout and store Macro key sequences. Profiles are marked as "PF1" to "PF3" on the first 3 Function keys.

Press FN + F1 – F3 to select a specific profile.  +   



Reset your keyboard




Press FN+ESC to remove all profile settings, including Macro keys and lighting effects.  + 

Windows lock

Your Windows key will be disabled by default when Gaming mode is activated.

LED Lighting mode

Press FN + UP/DOWN arrow key to adjust the lighting brightness.  +  

Press FN + LEFT/RIGHT arrow key to choose a lighting effect. There are 7 predefined Lighting effects in the following sequence: Static / Color Cycle / Breathing / Reactive / Rainbow Wave / Ripple/Marquee  +  


Anti-Ghosting

Your XPG Mage comes standard with full keyboard "N-Key Rollover." Meaning it can correctly register any combination of simultaneous keypresses without error.

XPG PRIME

Your XPG Mage is compatible with XPG PRIME. This free software allows you to customize your keyboard in a number of ways including lighting effects, brightness, keyboard layout, and creating Macro sequences.

Visit [www.xpg.com](http://www.xpg.com) for more information.

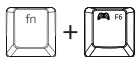


Product Manual / Manual del producto / 產品說明書



## Modo Juegos

Presione las teclas FN+F6 para entrar en el modo Juegos o salir del él.



Cuando el modo de juego está activo, un indicador luminoso del teclado representado por el icono del controlador (🎮) permanecerá encendido.

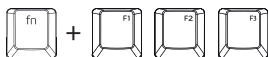
El modo de juego se puede utilizar para configurar perfiles, editar efectos de iluminación y deshabilitar la tecla Windows. La selección de un perfil específico (PF1 a PF3) también habilitará el modo Juegos directamente.

Tenga en cuenta, ya que al activar el modo Juegos (FN + F6) siempre se establecerá de forma predeterminada el perfil que haya estado activo más recientemente.

## Comprender sus perfiles

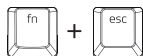
El teclado XPG Mage tiene la capacidad de almacenar hasta 3 perfiles en la memoria integrada. Los perfiles de teclado le permiten volver a asignar la distribución del teclado Mage y almacenar secuencias de teclas de macro. Las teclas de perfiles están representadas por las teclas de función "F1" a "F3".

Presione las teclas FN + F1-F3 para seleccionar un perfil específico.



## Restablecer el teclado

Presione FN + ESC para eliminar todas las configuraciones de perfil, incluidas las teclas Macro y los efectos de iluminación.



## Bloqueo de Windows

La tecla Windows se deshabilitará de forma predeterminada cuando el modo Juegos se active.

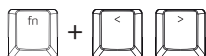
## Modo de iluminación de LED

Presione FN + Tecla de flecha ARRIBA/ABAJO para ajustar el brillo de la iluminación.



Presione FN + Tecla de flecha IZQUIERDA/DERECHA para elegir un efecto de iluminación.

Hay 7 efectos predefinidos en la siguiente secuencia: Estático/Ciclo de color/Respiración/Reactivo/Onda arcoiris/Ondulación/ Marquesina



## Reconocimiento de varias pulsaciones simultáneas de teclas

El teclado XPG Mage incluye el "recordatorio de N teclas" de teclado completo. Esto significa que puede registrar correctamente cualquier combinación de pulsaciones de teclas simultáneas sin error.

## XPG PRIME

El teclado XPG Mage es compatible con XPG PRIME. Este software gratuito le permite personalizar su teclado de varias formas, incluidos los efectos de iluminación, el brillo, la distribución del teclado y la creación de secuencias de macro.

Visite [www.xpg.com](http://www.xpg.com) para obtener más información.

## 遊戲模式

FN鍵+F6鍵 - 進入或退出遊戲模式

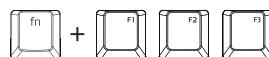


遊戲模式啟動時，鍵盤上由控制器圖標表示的指示燈(🎮)將會亮起。遊戲模式中可設定玩家自定義巨集鍵，背光效果，並鎖定WINDOWS鍵。選擇指定玩家模式時 (PF1至PF3) 也將直接啟動遊戲模式。請注意，當啟動遊戲模式時 (FN鍵+ F6鍵)，會自動啟動上一次使用時玩家設定的模式。

## 設定您的自定義模式

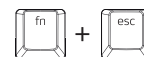
您的XPG Mage鍵盤可設定高達3種不同的玩家自定義模式。鍵盤自定義模式讓玩家可以自行設置巨集鍵，玩家只需運用一顆設定好的按鍵即可啟動一個序列的巨集鍵。欲啟動及選擇自定義模式請選擇F1-F3鍵。

使用FN + F1-F3選擇您的自定義模式



## 重置您的鍵盤

FN鍵+ESC鍵 將可移除所有的玩家配置文件，包括設定好的巨集鍵和燈光效果。



## WINDOWS 鍵鎖定

在遊戲模式中，您的WINDOWS鍵會鎖住(預設)，包括您在使用自定義鍵時也會鎖住。

## LED 燈效模式

FN鍵 + UP/DOWN前頭鍵 調整亮度



FN鍵 + LEFT/RIGHT前頭鍵 選擇燈光效果



提供7種內建光效模式，順序如下：  
靜態恆亮/色彩循環/呼吸光/單鍵點亮/彩虹波/波浪/選框

## 防鬼鍵設定

XPG Mage鍵盤預設為全域防鬼鍵(N-KEY ROLLOVER)這表示它可以按下任何組合的同時且不會出錯。

## XPG PRIME

XPG Mage與XPG PRIME兼容。該免費軟體提供多種方式設計鍵盤，包括燈效、亮度、按鍵設定，以及設置巨集鍵。

請參考[www.xpg.com](http://www.xpg.com)以了解更多信息。

## 游戏模式

FN键+F6键 - 进入或退出游戏模式

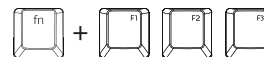


游戏模式激活时，键盘上由控制器图标表示的指示灯(🎮)将保持点亮。游戏模式可用于设置配置文件、编辑照明效果和禁用Windows键。选择特定配置文件 (PF1至PF3) 也将直接启用游戏模式。请注意，打开游戏模式(FN+F6)将始终默认为最近激活的配置文件。

## 了解配置文件

XPG Mage键盘可以在板载内存中存储最多3个配置文件。键盘配置文件允许您重新映射Mage键盘布局并存储宏键序列。配置文件键由"F1"到"F3"功能键表示。

按FN + F1 - F3选择特定配置文件



## 重置键盘

按FN+ESC可删除所有配置文件设置，包括宏键和照明效果。

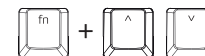


## WINDOWS 锁定

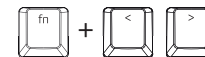
游戏模式激活时，默认情况下将禁用Windows键。

## LED 照明模式

按FN+向上/向下箭头键，调整照明亮度



按FN+向左/向右箭头键，选择照明效果



有7种预定义效果，顺序如下：  
静态/色彩循环/呼吸/响应式/彩虹波/波纹/选框

## 防重影

XPG Mage标配有全键“无冲功能”。这意味着它可以正确寄存任何组合的同时按键且不会出错。

## XPG PRIME

XPG Mage与XPG PRIME兼容。您可采用该免费软件以多种方式定制键盘，包括照明效果、亮度、键盘布局，以及创建宏序列。

访问[www.xpg.com](http://www.xpg.com)了解更多信息。