

We're here to help - Do not return this product !

Call, email or find us online first !

- If you need help with assembly
- If you received a damaged or defective part
- If you are missing hardware

We will process replacement parts in 3-5 business days or less. Parts are shipped via FedEx Ground or mail.

Nous sommes là pour vous - Ne retournez pas ce produit !

Appelez, écrivez ou trouvez-nous en ligne d'abord !

- Si vous avez besoin d'aide avec l'assemblage
- Si vous avez une pièce manquante ou endommagée
- S'il vous manque de la quincaillerie

Nous vous enverrons les pièces de rechange dans un délai de 3 à 5 jours ouvrables, ou moins. Les pièces sont expédiées via FedEx Ground ou par la poste.

📞 CANADA / USA 1 877 629-9022



Monday to Friday
7:30 AM - 4 PM - Eastern Time

Lundi au vendredi
7:30h à 16h - Heure normale de l'Est



Email / Courriel
service@nexeradistribution.com



Webpage / Page web
www.nexeradistribution.com

Online resources

Ressources disponibles en ligne



How-to videos

Vidéos d'aide



FAQ's

Questions fréquentes



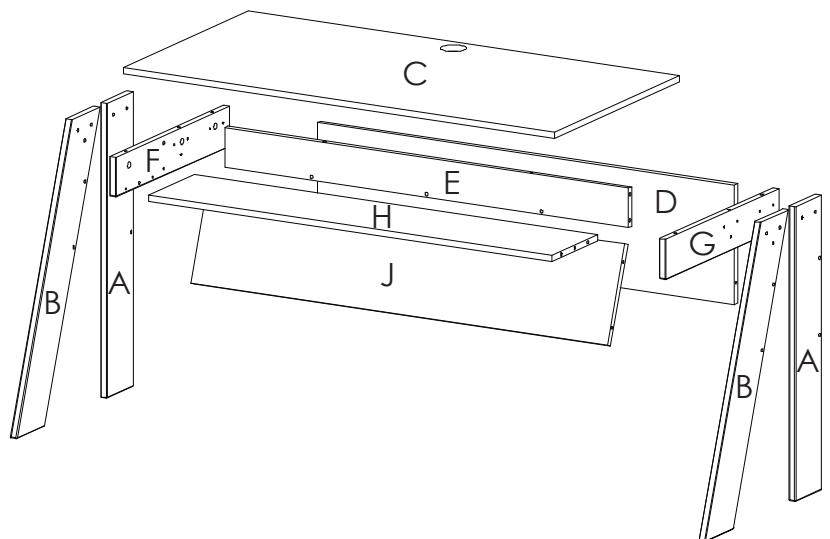
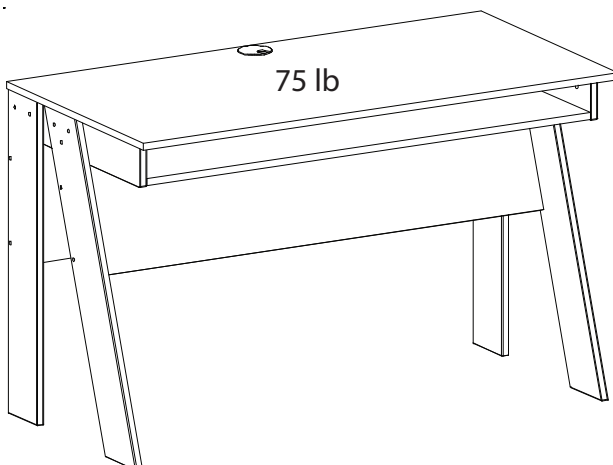
Order replacement parts

Commande de pièces de remplacement

product number numéro de produit


609072

Lot #



Read these assembly instructions carefully before beginning. Verify that you have in hands all the wood parts and hardware. Keep this document for future reference.

Lisez attentivement ce guide d'assemblage avant de débiter. Assurez vous que toutes les composantes de bois et de quincaillerie sont présentes. Conservez ce document.



Two people are required to assemble and move this unit.

Deux personnes sont requises pour assembler et déplacer ce meuble.



Safety First ! Do not allow children to climb on or play with furniture.

Attention ! Ne permettez pas aux enfants de jouer ou grimper sur les meubles.

Never leave liquids or damp clothes on your furniture. Never use chemical product to clean your furniture. Do not place your furniture in direct sunlight.

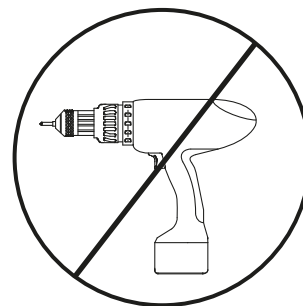
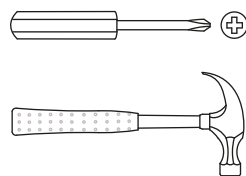
To clean your furniture, dampen a soft cloth with a mild solution of dishwashing liquid. Squeeze excess water. Clean unit and wipe it dry.



Ne jamais laisser de liquide ou de linge humide sur votre meuble. Ne jamais utiliser de produits chimiques pour nettoyer votre meuble. N'exposez pas votre meuble à la lumière directe du soleil.




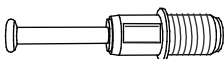

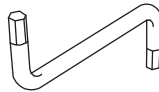
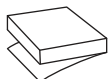
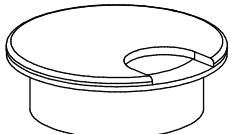

Pour nettoyer votre meuble, trempez un chiffon doux dans une faible solution de liquide pour la vaisselle et d'eau. Bien essorer. Nettoyez le meuble et essuyez soigneusement le surplus d'eau avec un linge sec.

Tools required
Outils requis

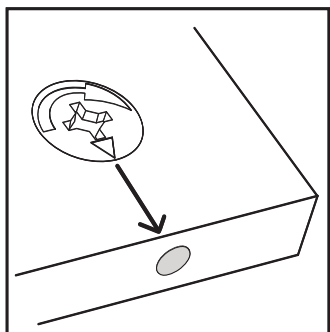


Hardware List

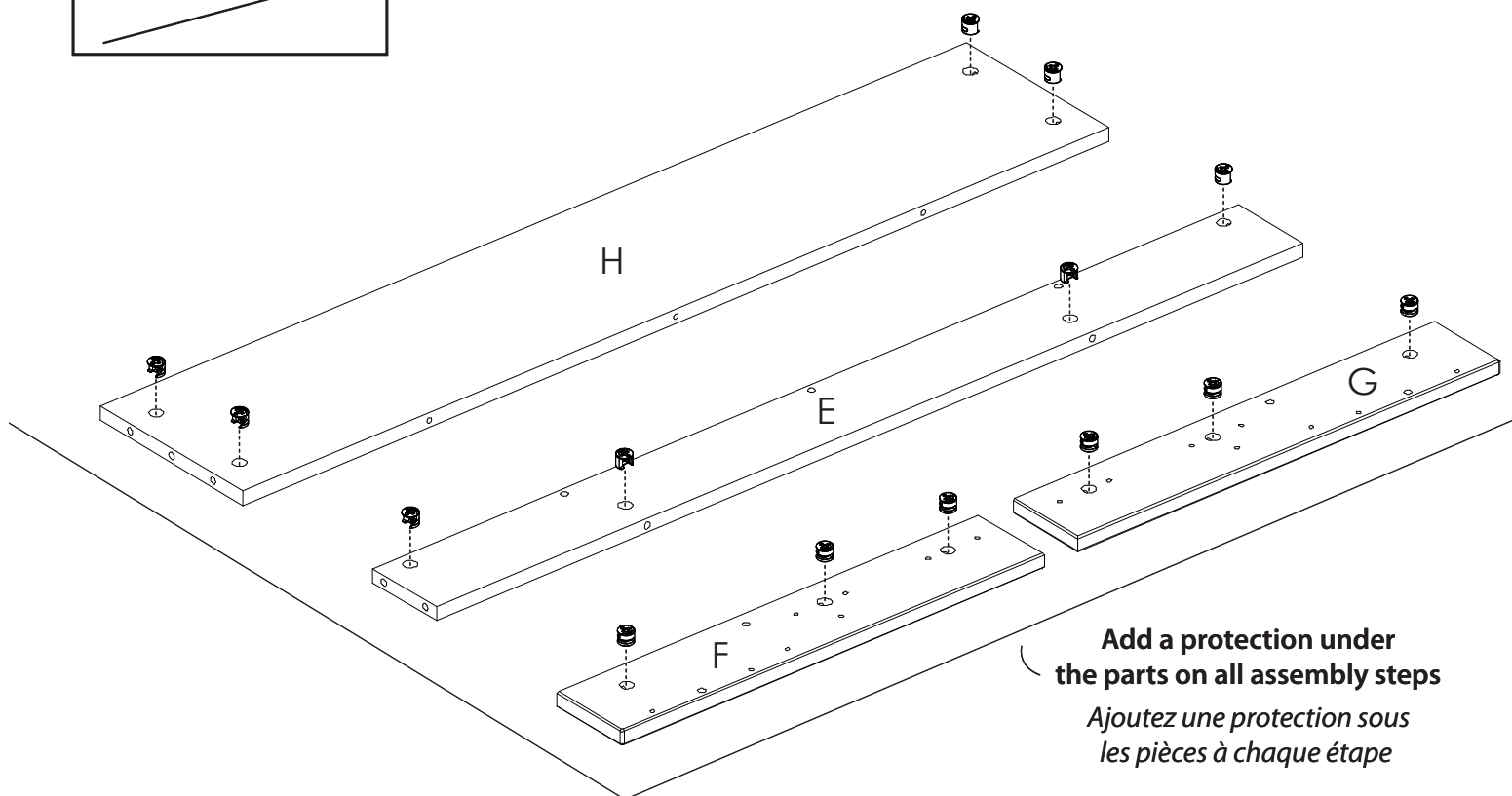
Liste de Quincaillerie

<p>14x</p>  <p># 0203</p>	<p>4x</p>  <p># 0207</p>	<p>11x</p>  <p># 0111</p>
<p>8x</p>  <p># 2200</p>	<p>6x</p>  <p># 0205</p>	<p>1x</p>  <p># 2300</p>
<p>8x</p>  <p># 1106</p>	<p>1x</p>  <p># 2198</p>	<p>10x</p>  <p># 0123</p> <p>Short <i>Court</i></p>

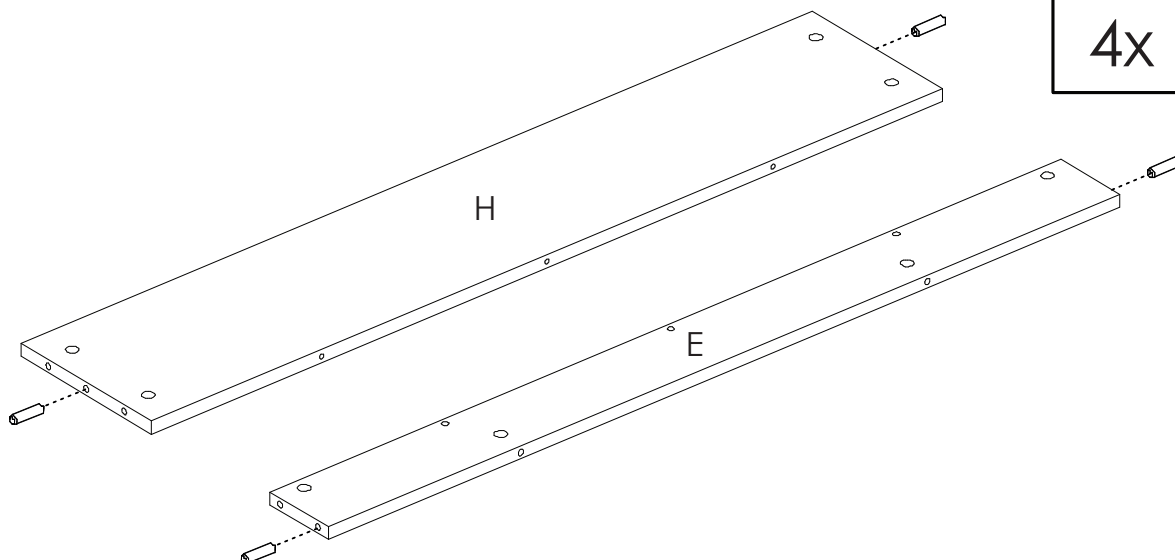
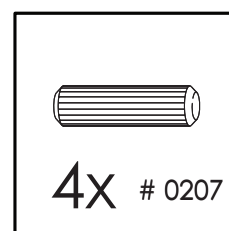
1 Install the 14 cam locks # 0203 into the panels E, F, G and H *Installez les 14 excentriques # 0203 dans les panneaux E, F, G et H*



Press firmly into the hole
Pressez fermement dans la cavité

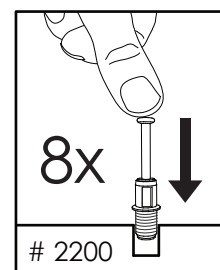
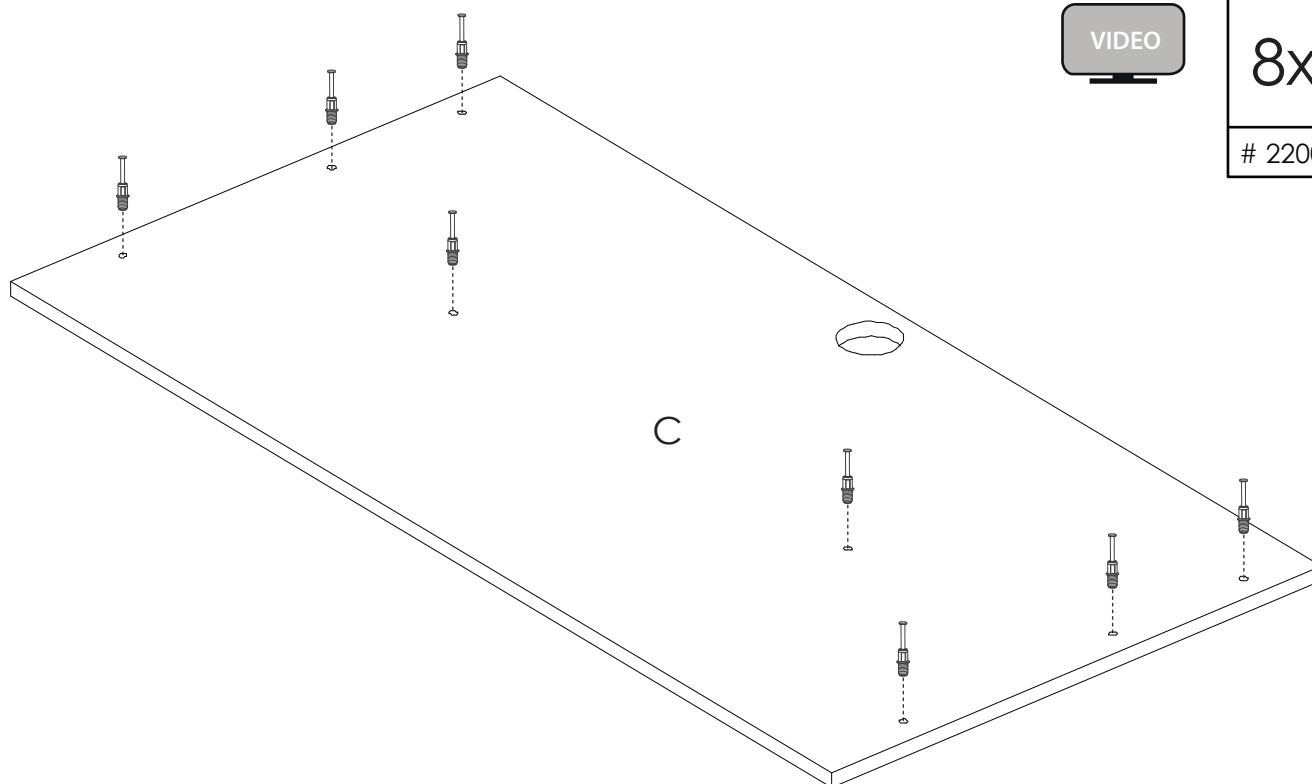


2 Insert the 4 wood dowels # 0207 into the panels E and H *Insérez les 4 goujons de bois # 0207 dans les panneaux E et H*



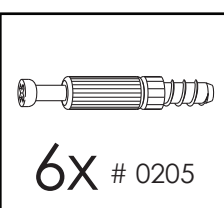
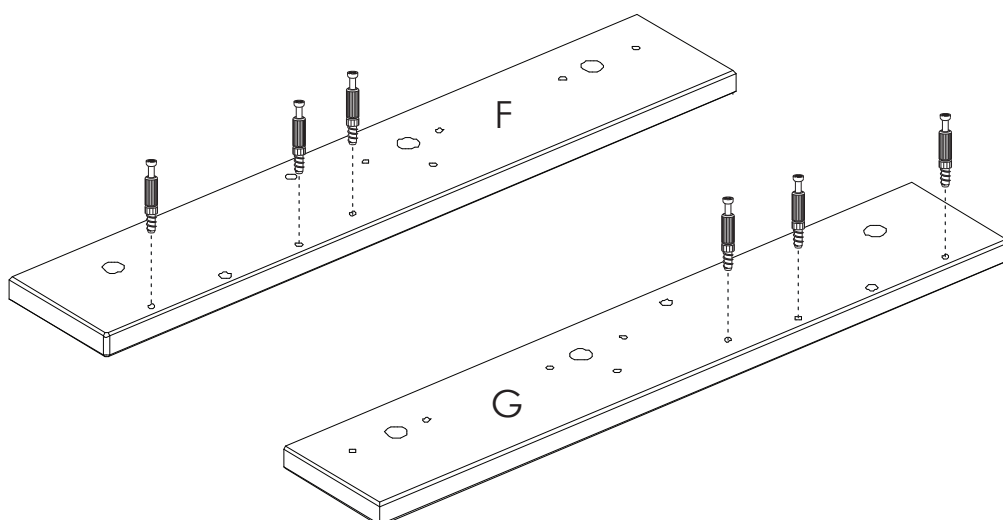
3 Install the 8 push bolts # 2200 into the panel C

Installez les 8 boulons # 2200 dans le panneau C

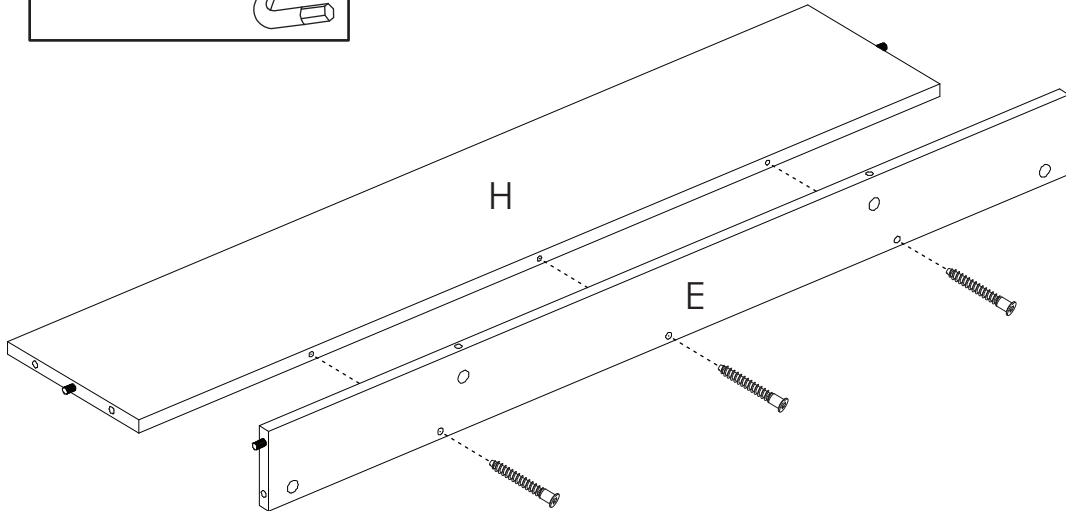
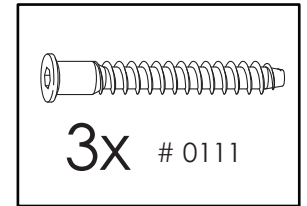
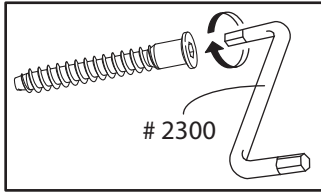


4 Fasten the 6 screw bolts # 0205 to the panels F and G

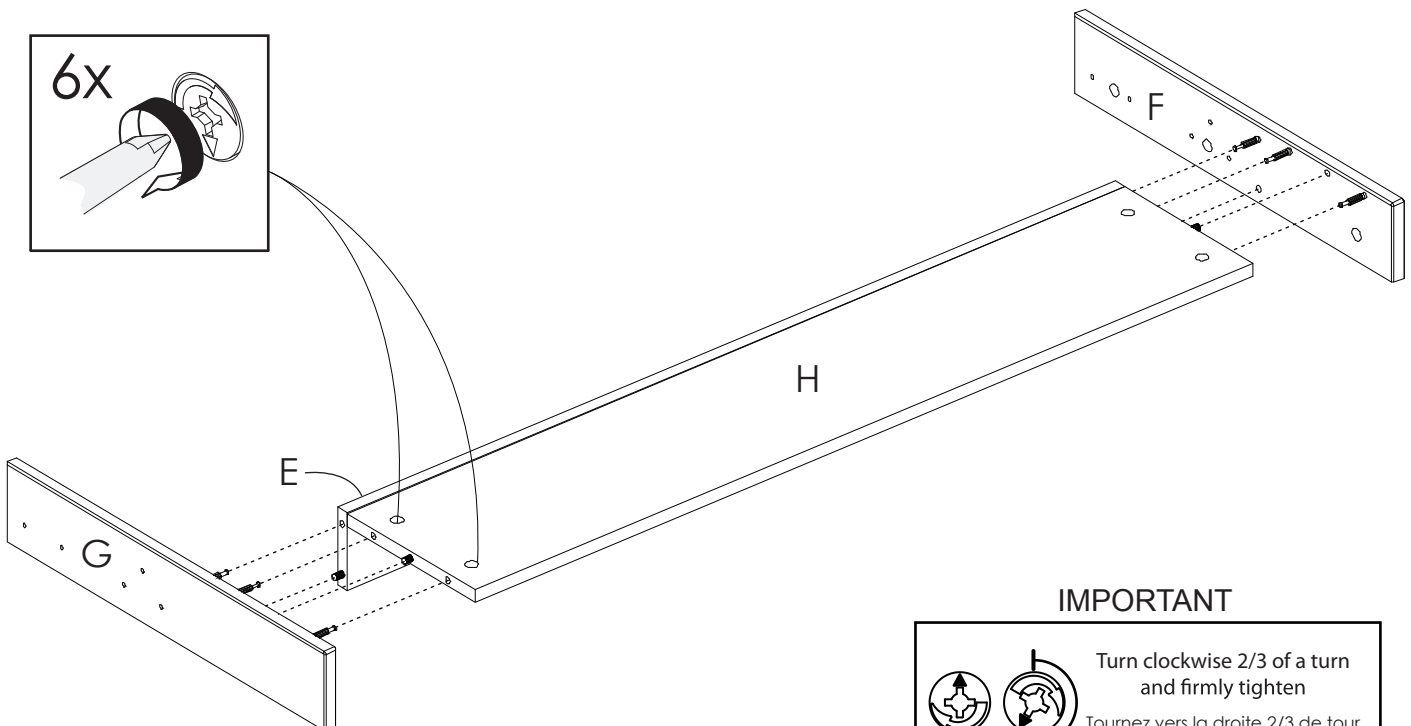
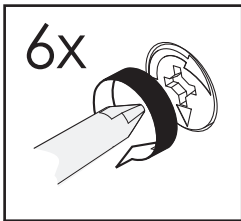
Installez les 6 boulons vissables # 0205 sur les panneaux F et G



- 5** Use the Allen key # 2300 and 3 screws # 0111 to fasten the panel E to the panel H
Utilisez la clef Allen # 2300 et 3 vis # 0111 pour assembler le panneau E avec le panneau H



- 6** Fasten the panels F and G to the panels E and H. Then, tighten the 6 cam locks # 0203 located on the panels E and H
Assemblez les panneaux F et G avec les panneaux E et H. Serrez ensuite les 6 excentriques # 0203 se trouvant sur les panneaux E et H



IMPORTANT



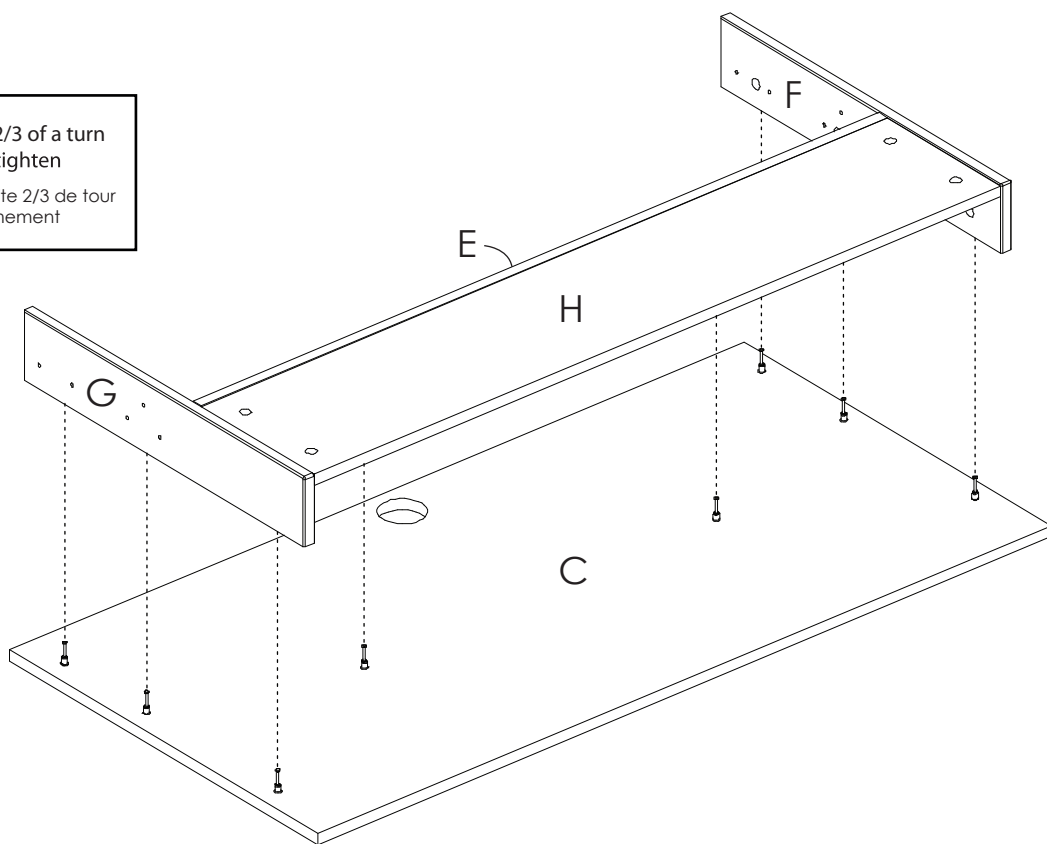
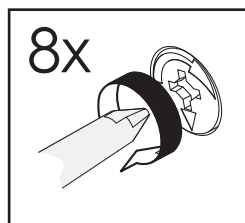
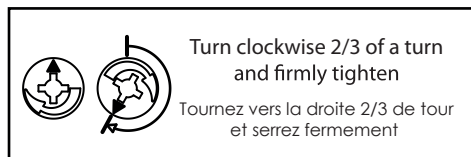
Turn clockwise 2/3 of a turn
and firmly tighten

*Tournez vers la droite 2/3 de tour
et serrez fermement*

7 Fasten the pre-assembled unit to the panel C. Then, tighten the 8 cam locks # 0203 located on panels E, F and G

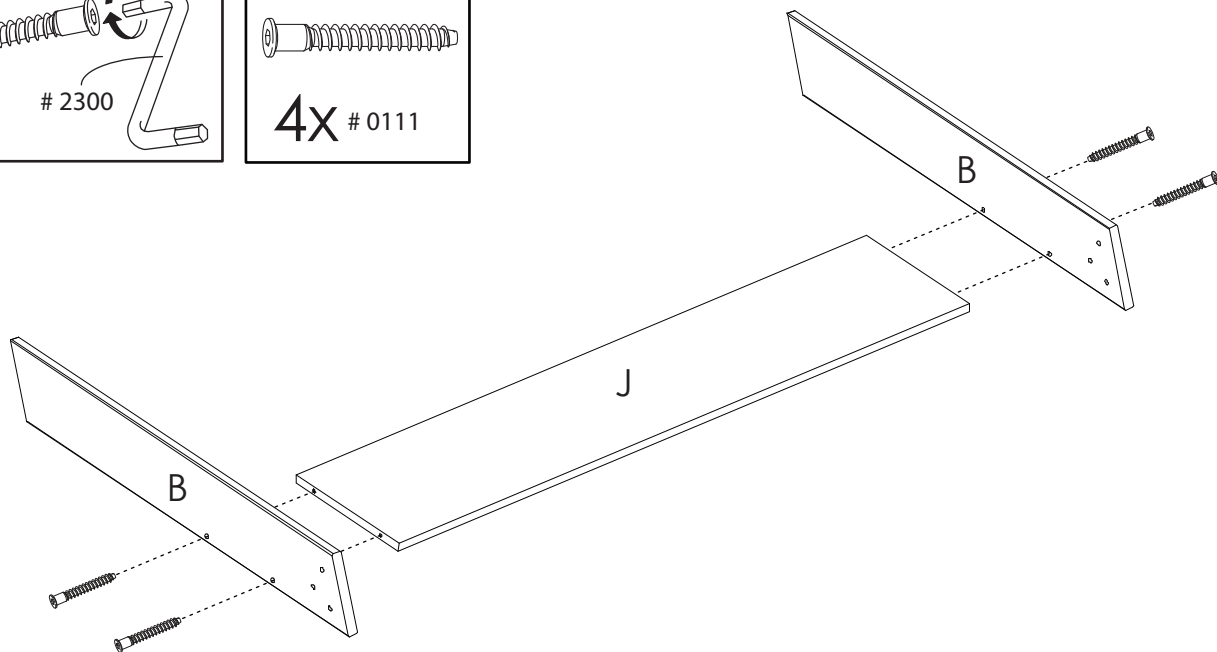
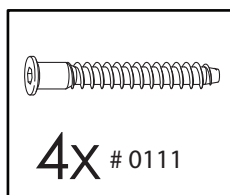
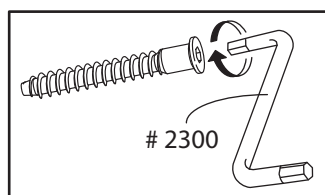
Assemblez l'unité pré-assemblée avec le panneau C. Serrez ensuite les 8 excentriques # 0203 se trouvant sur les panneaux E, F et G

IMPORTANT

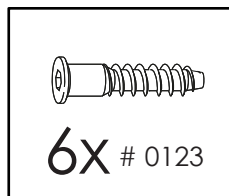
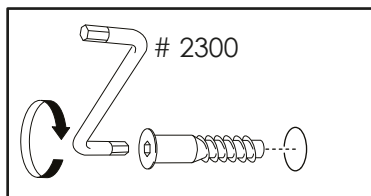


8 Use the Allen key # 2300 and 4 screws # 0111 to fasten the panels B to the panel J

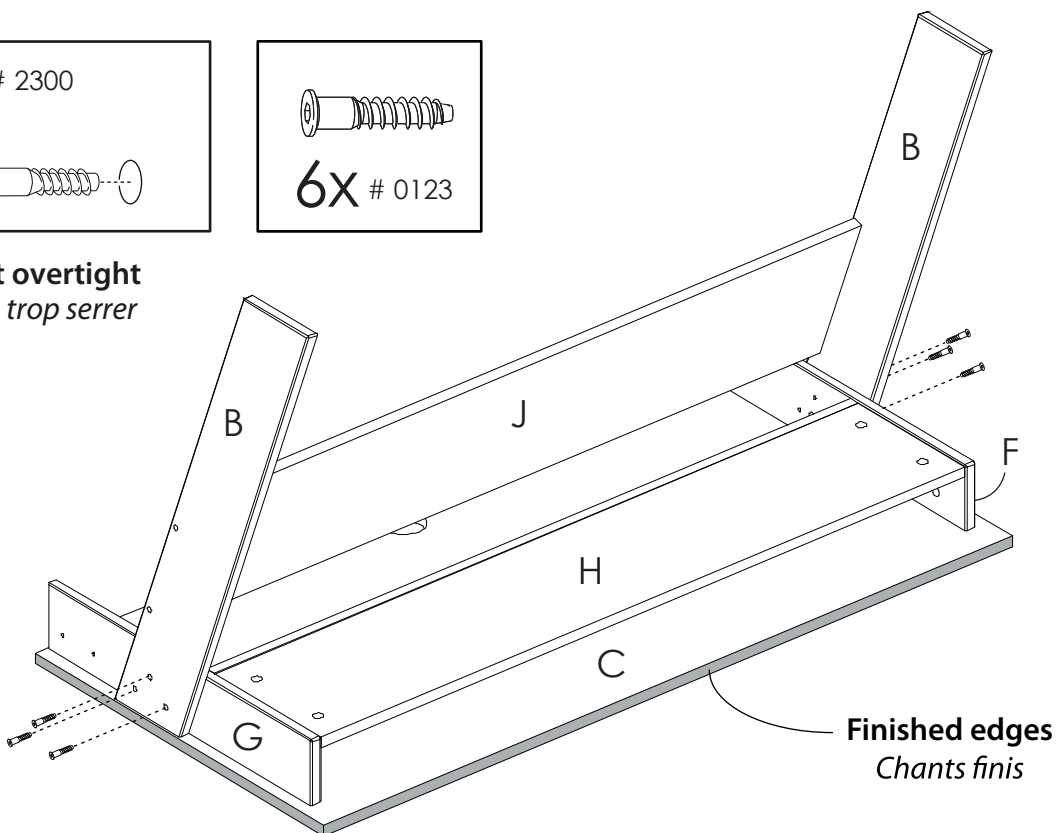
Utilisez la clé Allen # 2300 et 4 vis # 0111 pour assembler les panneaux B avec le panneau J



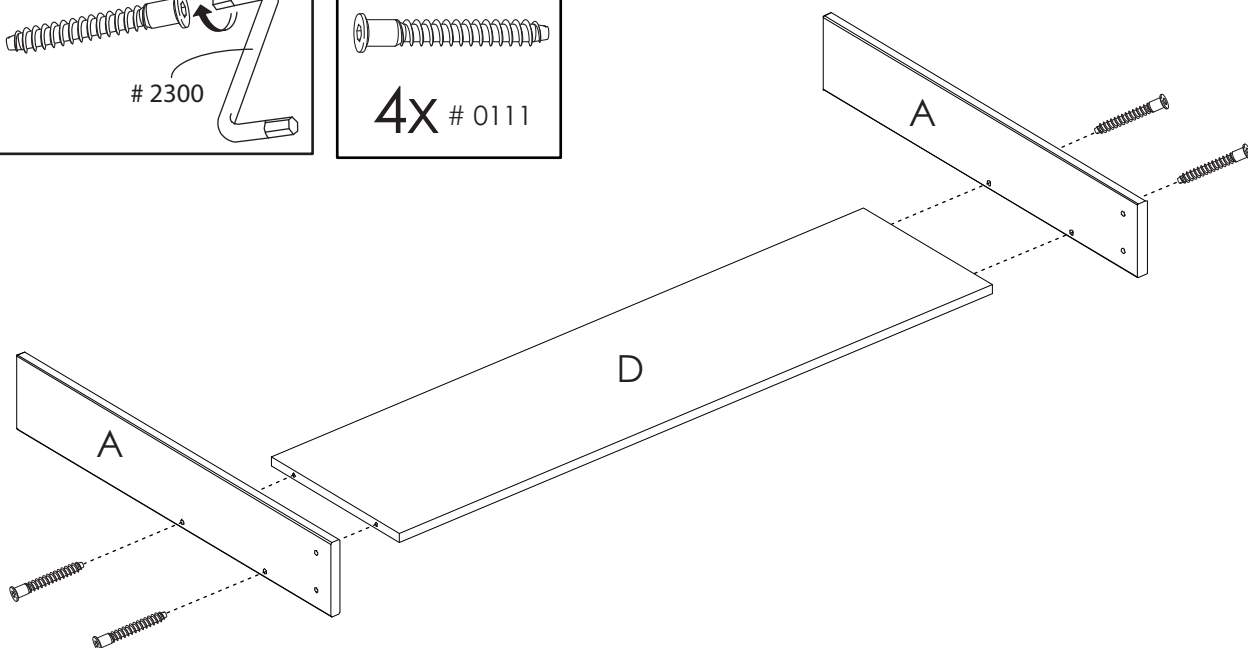
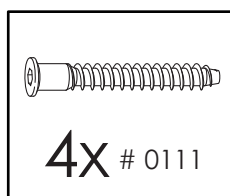
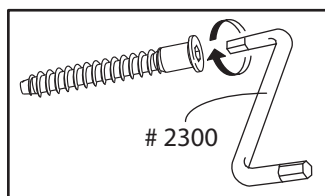
- 9** Use the Allen key # 2300 and 6 screws # 0123 to fasten the panels B-B-J to the pre-assembled unit
Utilisez la clé Allen # 2300 et 6 vis # 0123 pour assembler les panneaux B-B-J avec l'unité pré-assemblée



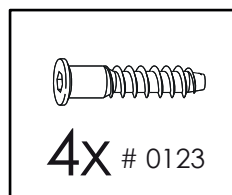
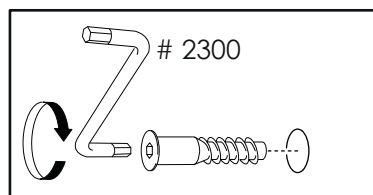
Do not overtight
Ne pas trop serrer



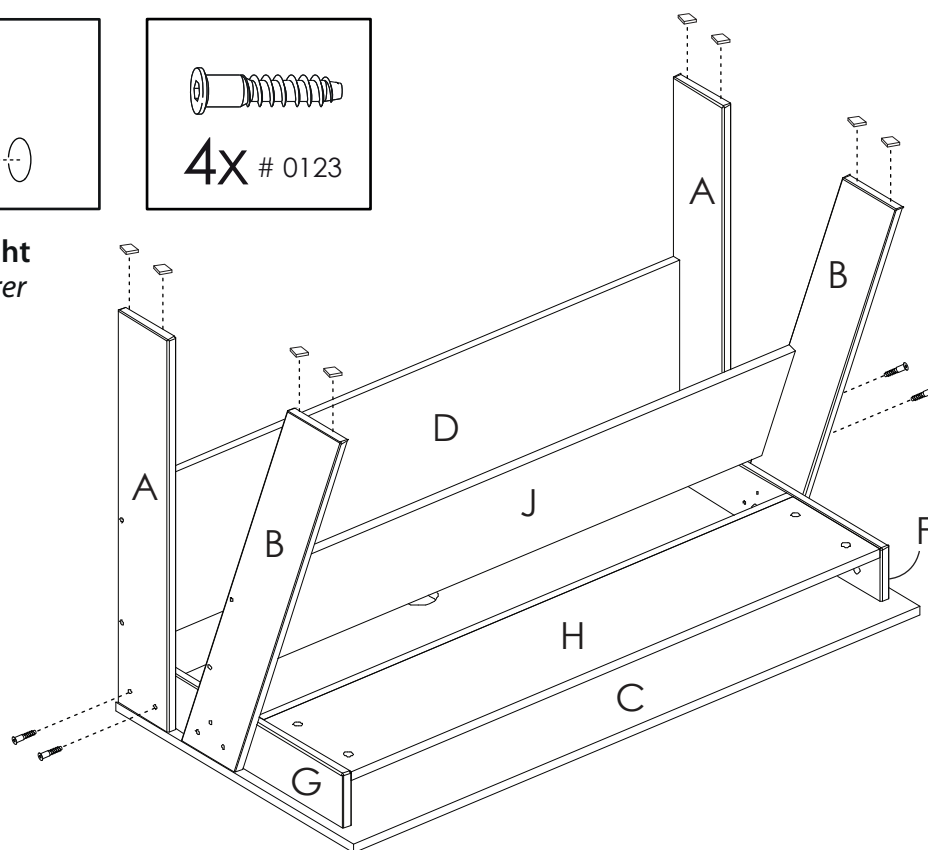
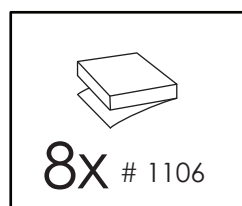
- 10** Use the Allen key # 2300 and 4 screws # 0111 to fasten the panels A to the panel D
Utilisez la clé Allen # 2300 et 4 vis # 0111 pour assembler les panneaux A avec le panneau D



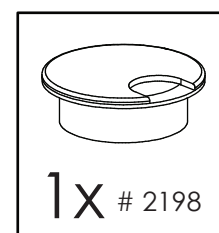
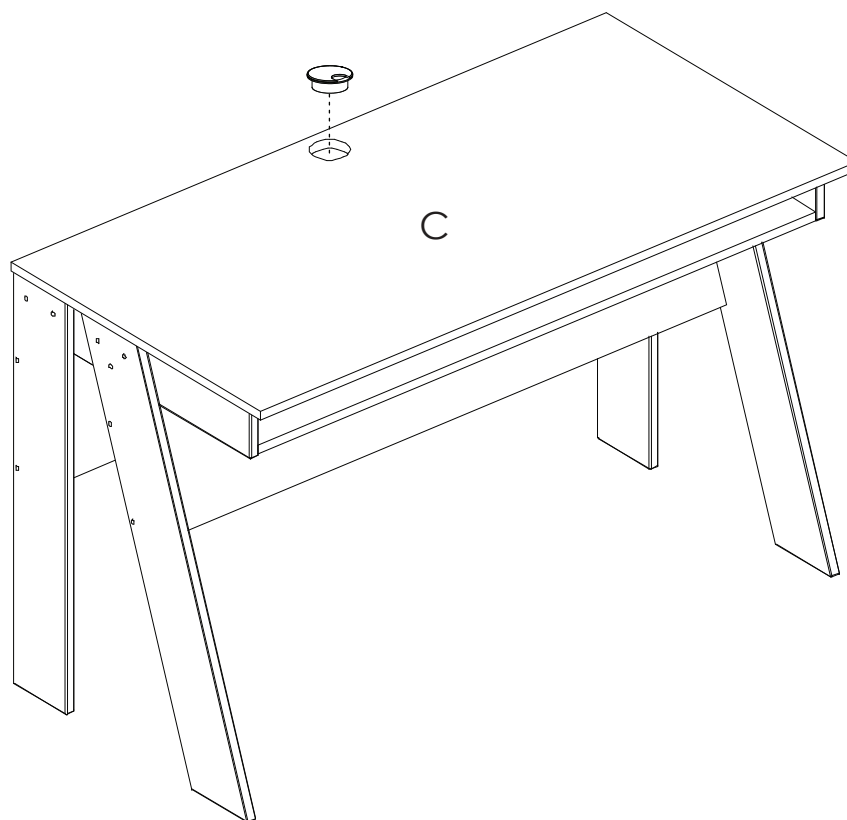
- 11** Use the Allen key # 2300 and 4 screws # 0123 to fasten the panels A-A-D to the pre-assembled unit. Then, install the 8 felt pads # 1106 on the bottom edges of the legs
Utilisez la clé Allen # 2300 et 4 vis # 0123 pour assembler les panneaux A-A-D avec l'unité pré-assemblée. Installez ensuite les 8 coussinets feutrés # 1106 sur les chants inférieurs des pattes



Do not overtight
Ne pas trop serrer



- 12** Install the grommet # 2198 into the panel C
Installez le passe-fil # 2198 dans le panneau C



Limited 1 Year Warranty

All Nexera products are warranted to the original purchaser against defects in material or workmanship for a period of 1 year from the date of purchase.

"Defects" as used in this warranty is defined as any imperfections that may impair the use of the furniture or product for which it was intended to.

This warranty is expressly limited to the replacement of defective furniture parts and/or components, subject to availability of stock. Assembly labor is excluded.

This warranty applies under conditions of normal use. It does not cover defects caused by improper assembly or disassembly, product modification, intentional damage, abuse, misuse, accidents, negligence or exposure to the elements. Our furniture products are not intended for outdoor use.

This warranty is only applicable in Canada and the USA.

Nexera reserves the right to request proof of purchase from an authorized retailer as well as any other proofs to document a warranty claim.

This warranty is explicit on the limits of Nexera liability and entitles the original purchaser to specific rights. Any warranty defined by law in your state/province is limited to 1 year. Should the law in your state or province differ from the above, it will not apply.

Garantie limitée de 1 an

Tous les produits Nexera sont garantis à l'acheteur original contre toutes défectuosités de matériel ou de fabrication pour une période de 1 an à partir de la date d'achat.

Le mot "défectuosités" utilisé dans cette garantie signifie toutes imperfections pouvant nuire à l'utilisation du meuble ou du produit pour lequel il a été conçu.

Cette garantie est expressément limitée au remplacement des pièces ou composantes défectueuses, sujet à la disponibilité des stocks. La main d'œuvre de l'assemblage est exclue.

Cette garantie s'applique dans des conditions d'utilisation normales. Elle ne couvre pas des défectuosités résultant d'un assemblage ou désassemblage défaillant, modification du produit, dommages intentionnels, abus, usage impropre, accidents, négligence ou des expositions aux éléments extérieurs. Nos meubles ne sont pas destinés pour une utilisation à l'extérieure.

Cette garantie s'applique uniquement au Canada et aux États-Unis.

Nexera se réserve le droit d'exiger une preuve d'achat ou toutes autres pièces justificatives pour valider cette garantie.

Cette garantie est limitative quant à la responsabilité de Nexera et donne à l'acheteur original des droits spécifiques. Toute garantie législative prévalant dans votre lieu de résidence est limitée à une période de 1 an. Lorsque la législation de votre lieu de résidence diffère de celle-ci, elle ne s'appliquera pas.