

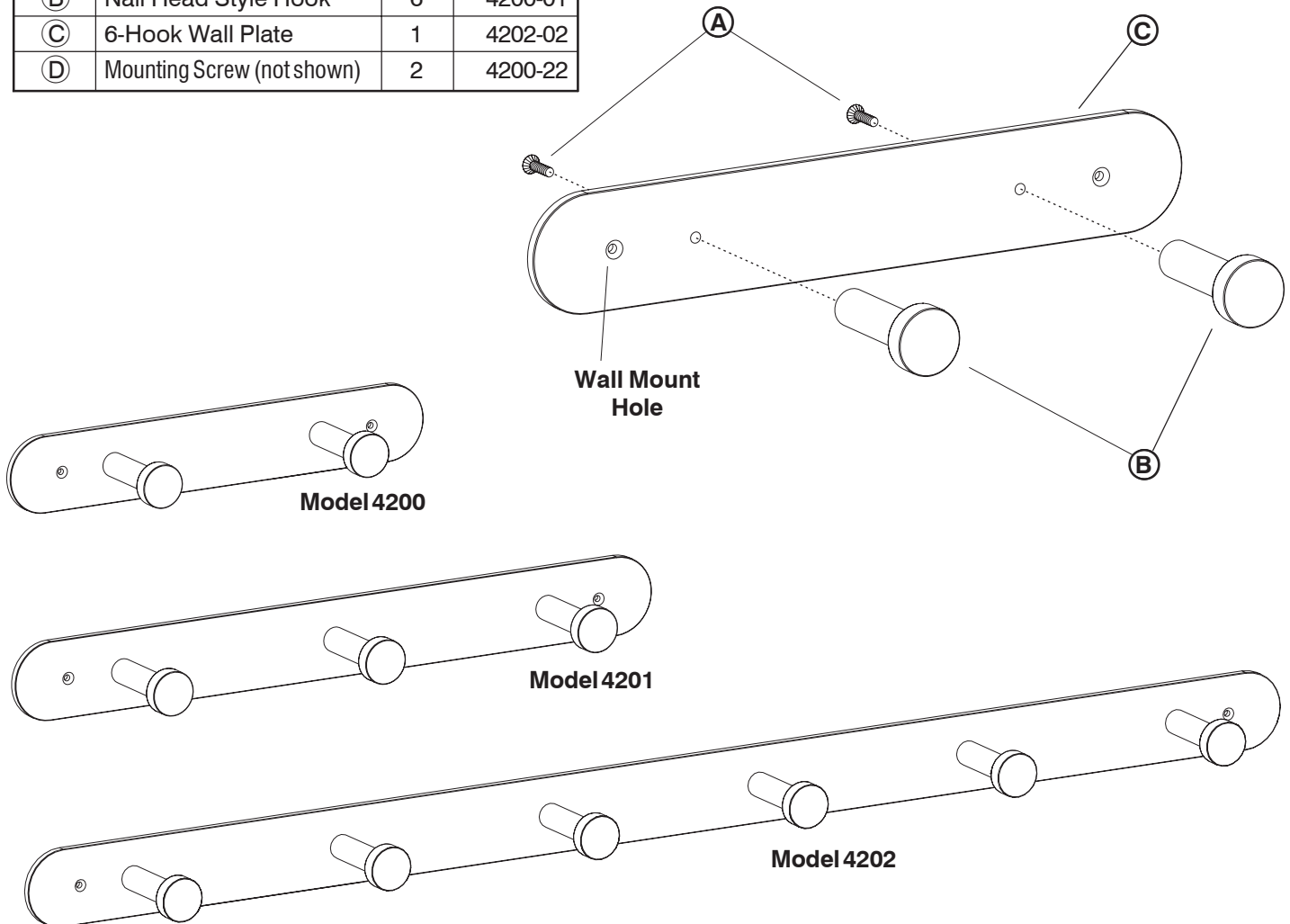
PARTS LIST - MODEL 4200			
LETTER CODE	DESCRIPTION	QTY.	PART NO.
(A)	Flat head Screw	2	4200-23
(B)	Nail Head Style Hook	2	4200-01
(C)	2-Hook Wall Plate	1	4200-02
(D)	Mounting Screw (not shown)	2	4200-22

PARTS LIST - MODEL 4201			
LETTER CODE	DESCRIPTION	QTY.	PART NO.
(A)	Flat head Screw	3	4200-23
(B)	Nail Head Style Hook	3	4200-01
(C)	3-Hook Wall Plate	1	4201-02
(D)	Mounting Screw (not shown)	2	4200-22

PARTS LIST - MODEL 4202			
LETTER CODE	DESCRIPTION	QTY.	PART NO.
(A)	Flat head Screw	6	4200-23
(B)	Nail Head Style Hook	6	4200-01
(C)	6-Hook Wall Plate	1	4202-02
(D)	Mounting Screw (not shown)	2	4200-22

For questions or concerns, please call
Safco Consumer Hot Line 1-800-664-0042
 available Monday-Friday 8:00 AM to 4:30 PM (Central Time)
 (English-speaking operators)

NOTE: Mounting Screws (D) included are intended for WOOD surface only; fasteners for other surfaces not included.



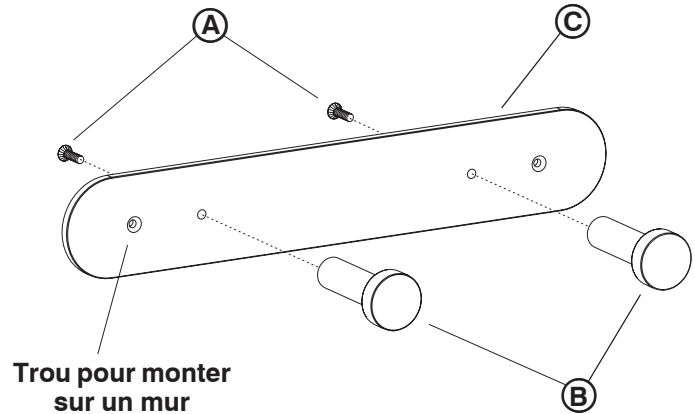
LISTE DES PIÈCES – MODÈLE 4200			
CODE ALPHABÉTIQUE	DESCRIPTION	QUANTITÉ	N° DE PIÈCE
(A)	Vis du style de tête plate	2	4200-23
(B)	Clou Tête style Crochet	2	4200-01
(C)	Plaque de montage de 2 crochets	1	4200-02
(D)	Vis du montage (ne montré pas)	2	4200-22

LISTE DES PIÈCES – MODÈLE 4201			
CODE ALPHABÉTIQUE	DESCRIPTION	QUANTITÉ	N° DE PIÈCE
(A)	Vis du style de tête plate	3	4200-23
(B)	Clou Tête style Crochet	3	4200-01
(C)	Plaque de montage de 3 crochets	1	4201-02
(D)	Vis du montage (ne montré pas)	2	4200-22

LISTE DES PIÈCES – MODÈLE 4202			
CODE ALPHABÉTIQUE	DESCRIPTION	QUANTITÉ	N° DE PIÈCE
(A)	Vis du style de tête plate	6	4200-23
(B)	Clou Tête style Crochet	6	4200-01
(C)	Plaque de montage de 6 crochets	1	4202-02
(D)	Vis du montage (ne montré pas)	2	4200-22

Si vous avez des questions à poser ou des préoccupations à exprimer, vous pouvez joindre la ligne téléphonique d'assistance à la clientèle de Safco en composant le **1-800-664-0042**. La ligne est ouverte du lundi au vendredi, entre 8 h et 16 h 30 (heure du Centre).
(Les standardistes sont d'expression anglaise.)

NOTE : Les Vis du montage (D) a inclus est eu l'intention pour une surface du BOIS seulement; les éléments de fixation pour les autres surfaces ne sont pas inclus.



Modèle 4200 Montré.

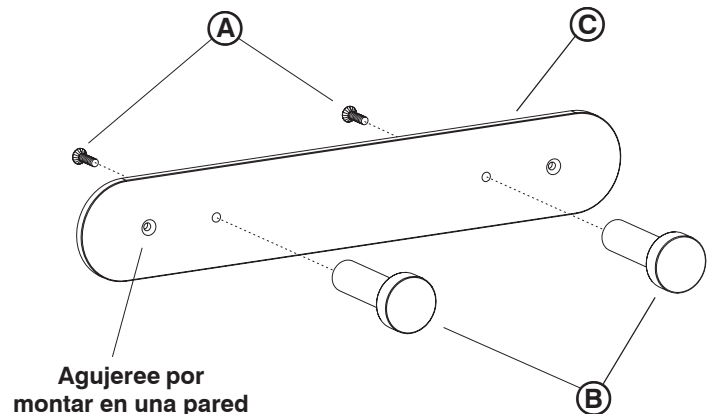
LISTA DE PIEZAS – MODELO 4200			
CÓDIGO ALFABÉTICO	DESCRIPCIÓN	CANTIDAD	NO. DE PIEZA
(A)	Tornillo cabeza cónica	2	4200-23
(B)	Gancho en Estilo de Clavo-cabeza	2	4200-01
(C)	Plato de Montura de 2-gancho	1	4200-02
(D)	Tornillo por Montar (no mostrado)	2	4200-22

LISTA DE PIEZAS – MODELO 4201			
CÓDIGO ALFABÉTICO	DESCRIPCIÓN	CANTIDAD	NO. DE PIEZA
(A)	Tornillo cabeza cónica	3	4200-23
(B)	Gancho en Estilo de Clavo-cabeza	3	4200-01
(C)	Plato de Montura de 3-gancho	1	4201-02
(D)	Tornillo por Montar (no mostrado)	2	4200-22

LISTA DE PIEZAS – MODELO 4202			
CÓDIGO ALFABÉTICO	DESCRIPCIÓN	CANTIDAD	NO. DE PIEZA
(A)	Tornillo cabeza cónica	6	4200-23
(B)	Gancho en Estilo de Clavo-cabeza	6	4200-01
(C)	Plato de Montura de 6-gancho	1	4202-02
(D)	Tornillo por Montar (no mostrado)	2	4200-22

Si tiene preguntas o inquietudes, por favor llame a Safco Consumer Hot Line al **1-800-664-0042**. Disponible de lunes a viernes de 8:00 a.m. a 4:30 p.m. (hora del centro) (las operadoras hablan inglés)

NOTA: Tornillo por Montar (D) eso es incluido sólo se piensa para una superficie de MADERA; los broches para otras superficies no son incluidos.



Modelo 4200 Mostrados.