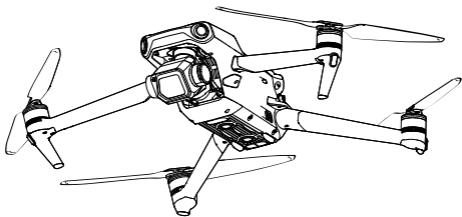


dji MAVIC 3 CLASSIC


Quick Start Guide 快速入门指南

v1.0

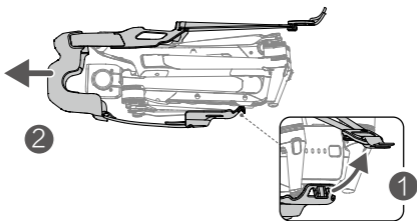


DRONE ONLY | 仅飞行器

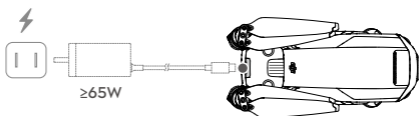
1



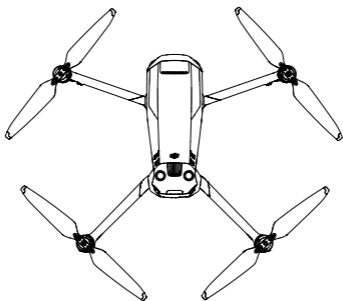
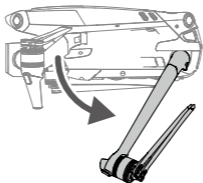
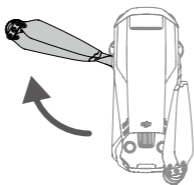
2



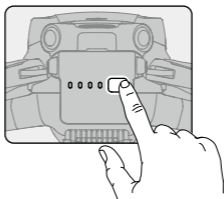
3



4



5



- EN **Check battery level:** press once.
Power on/off: press, then press and hold.
- CHS 检查电量：短按一次。
开机 / 关机：短按一次，再长按 2 秒。
- CHT 檢查電量：短按一次。
開機 / 關機：短按一次，再長按 2 秒。
- ID **Memeriksa tingkat baterai:** tekan sekali.
Menghidupkan/mematikan: tekan, lalu tekan dan tahan.
- JP バッテリー残量確認：1 回押す。
電源をオン／オフ：1 回押して、長押し。
- KR 배터리 잔량 확인 : 한 번 누르기
전원 켜기 / 끄기 : 한번 누르고 다시 길게 누르기
- MS **Periksa tahap bateri:** tekan sekali.
Hidupkan/matikan kuasa: tekan, kemudian tekan dan tahan.
- TH **ตรวจสถานะแบตเตอรี่:** กดหนึ่งครั้ง
เปิด/ปิดเครื่อง: กดหนึ่งครั้ง แล้วกดค้างไว้
- BG **Проверка на заряда на батерията:**
натиснете веднъж.
Включване/Изключване: натиснете, след това натиснете и задръжте.
- CS **Kontrola stavu baterie:** stiskněte jednou.
Zapnutí/vypnutí: stiskněte a poté stiskněte a podržte.

- DA **Kontroller batteriniveau:** Tryk én gang.
Tænd/sluk: Tryk, og tryk derefter igen og hold nede.
- DE **Einmal drücken:** Akkustand überprüfen.
Ein-/ausschalten: Kurz drücken, dann nochmals drücken und gedrückt halten.
- ES **Comprobar nivel de batería:** presione una vez.
Encender/apagar: pulse, vuelva a pulsar y mantenga pulsado.
- EL **Έλεγχος στάθμης μπαταρίας:** πατήστε μία φορά.
Ενεργοποίηση/απενεργοποίηση: πατήστε και έπειτα πατήστε παρατεταμένα.
- FI **Tarkista akun varaus:** paina kerran.
Virta päälle / pois päältä: paina, ja paina sitten pitkään.
- FR **Vérification du niveau de batterie:** appuyer une fois.
Allumer/Éteindre: appuyez une fois, puis appuyez et maintenez le bouton enfoncé pour allumer/éteindre.
- HR **Provjera razine baterije:** pritisnite jednom.
Uključivanje/isključivanje: pritisnite, a zatim pritisnite i držite.
- HU **Akkumulátor töltöttségi szintjének ellenőrzése:** nyomja meg egyszer.
Be- és kikapcsolás: nyomja meg, majd nyomja meg és tartsa lenyomva.
- IT **Verificare il livello della batteria:** premere una volta.
Accendere/spagnere: premere, quindi premere e tenere premuto.
- NL **Controle batterijniveau:** één keer drukken.
Aan- en uitzetten: Indrukken en vasthouden.
- NO **Sjekk batteriet:** trykk én gang.
Slå på/av: trykk, deretter trykk og hold.
- PL **Sprawdzenie poziomu naładowania akumulatora:** naciśnij raz.

Włączenie/wyłączenie zasilania: naciśnij, a następnie naciśnij i przytrzymaj.

PT Verificar o nível da bateria: prima uma vez.
Ligar/desligar: prima, e em seguida prima de forma contínua.

PT-BR Verificar o nível da bateria: pressione uma vez.
Ligar/desligar: pressione uma vez, então pressione novamente e segure.

RO Pentru a verifica nivelul bateriei: apăsați o singură dată.
Pentru a porni/opri: apăsați lung.

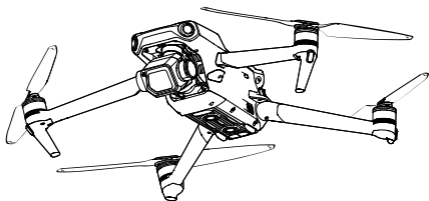
RU Проверить заряд аккумулятора: нажмите один раз.
Включение/выключение: нажмите, затем нажмите еще раз и удерживайте кнопку.

SV Kontrollera batterinivån: tryck en gång.
Slå på/av: tryck och håll intryckt.

TR Pil seviyesi kontrolü: Bir kez basın.
Açma/kapama: Açma kapama tuşuna basın ve basılı tutun.

AR للتحقق من مستوى البطارية: اضغط مرة واحدة. للتشغيل/إيقاف التشغيل: اضغط، ثم اضغط مرة أخرى مع الاستمرار.





DJI RC PRO



DJI RC



DJI RC-N1

WE ARE HERE FOR YOU

在线技术支持



Contact
DJI SUPPORT



微信扫一扫
获取技术支持

SUBSCRIBE FOR MORE INFO

关注 DJI 大疆创新及时获取最新资讯



<https://www.dji.com/mavic-3-classic/downloads>

DJI and MAVIC are trademarks of DJI.
Copyright © 2022 DJI All Rights Reserved.



YCBZSS00219302