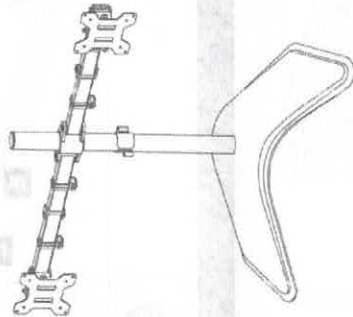




















Articulating Monitor Desk Stand



75x75 **100x100** **32" MAX.** **9Kg (19.8lbs) MAX.** **CAUTION: DO NOT EXCEED RATED LISTED WEIGHT. SERIOUS INJURY OR PROPERTY DAMAGE MAY OCCUR! WE DO NOT RESOLVE DAMAGES CAUSED BY IMPROPER INSTALLATION!** **MODEL: 2XS**

2 PART LIST

	1 X1		M6 A X2		I X1
	2 X1		M5x18 C X3		J X4
	3 X2		M4x30 D X8		G X1
	4 X1		M4*12 E X8		G X1
			F X8		G X1

	1 X1		G X1
	M5x18 C X3		G X1

EN Read the entire instruction manual before you start installation and assembly. If you have any questions regarding any of the instructions for this product, please contact your local distributor for assistance.

CAUTION: If you do not follow the instructions carefully, you may result in damage or serious personal injury.

- Please closely follow the assembly instructions.
- Safety gear and proper tools must be used. This product should only be installed by a professional.
- Make sure that the supporting surface will safely support the combined weight of the equipment, and all attached hardware and components.
- Use the mounting screws provided and **DO NOT OVER TIGHTEN** mounting screws.
- This product contains small items that could be a choking hazard if swallowed. Keep these items away from children.
- This product is intended for indoor use only. Using this product outdoors could lead to product failure and personal injury.
- **IMPORTANT:** Please ensure that you have received all parts according to the component checklist prior to installation. If any parts are missing or faulty, contact your distributor for a replacement.
- **MAINTENANCE:** Check that the product is secure and safe to use at regular intervals (at least every three months).

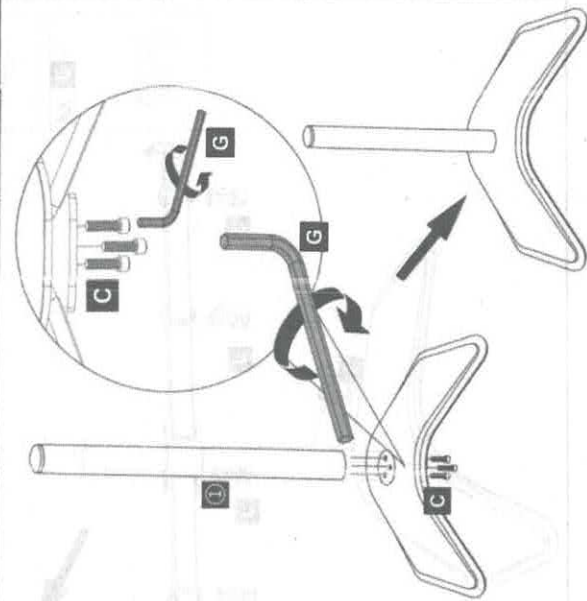
ES Lea todo el manual de instrucciones antes de comenzar la instalación y ensamblaje de la unidad. Si tiene alguna inquietud con respecto a las instrucciones o advertencias, comuníquese con su distribuidor local. **PRECAUCIÓN:** Utilizar con productos de mayor peso al indicado en los límites de peso podría ocasionar inestabilidad y posibles heridas personales.

- Los soportes deben acomodarse tal como se indica en las instrucciones de ensamblaje. Una incorrecta instalación podría ocasionar daños y serias heridas personales.
- Use los tornillos y el equipo de seguridad adecuados. Este producto solo debe ser instalado por profesionales.
- Asegure que la superficie de fijación soportará de manera segura el peso total del equipo y todos sus componentes y hardware.
- Utilice los tornillos y herramientas apropiados. Este producto debe ser instalado solo por un profesional.
- Este producto está diseñado para uso en interiores solamente. Utilizar este producto en exteriores podría ocasionar fallas y heridas personales.
- **IMPORTANTE:** Asegúrese de que haya recibido todas las piezas según la lista de verificación de componentes para la instalación. Si faltan alguna de las partes, o está dañada, comuníquese con su distribuidor para el mantenimiento. Compruebe periódicamente que el soporte esté asegurado y listo para usar (al menos cada tres meses).

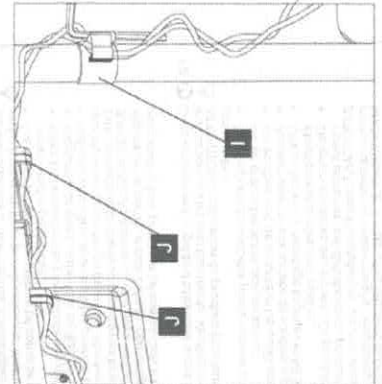
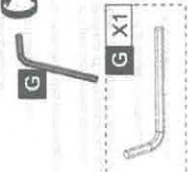
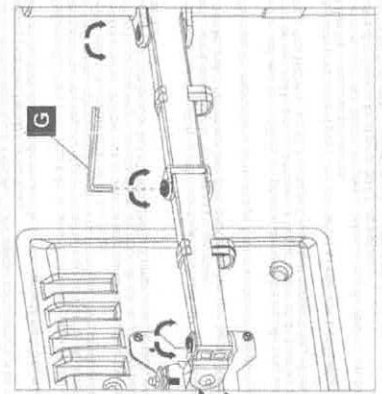
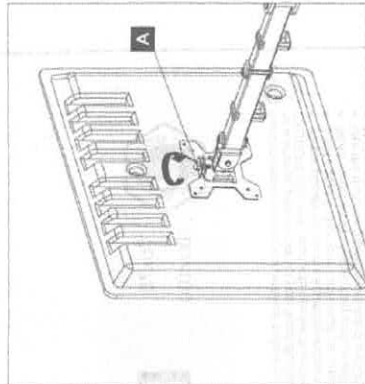
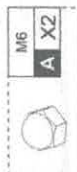
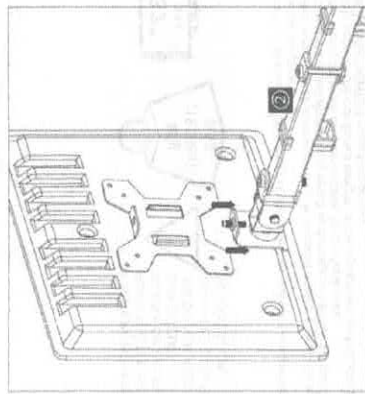
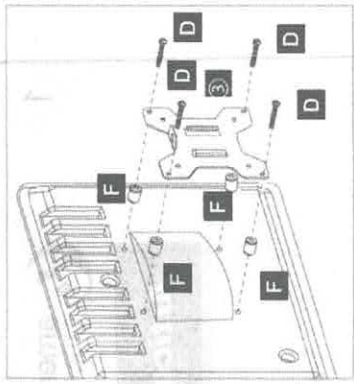
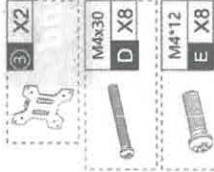
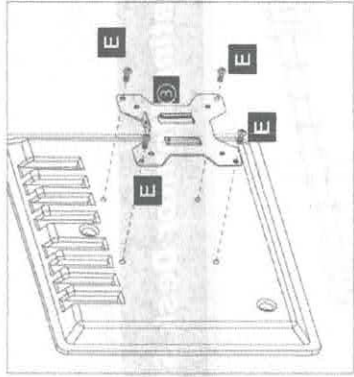
FR Lisez entièrement le guide d'utilisateur avant de commencer l'installation et le montage. Si vous avez des questions concernant les instructions ou les avertissements, veuillez contacter votre distributeur local pour une assistance.

ATTENTION: L'utilisation de produits plus lourds que les poids nominaux indiqués peut entraîner une instabilité causant des blessures ou de graves blessures aux personnes.

- Les supports doivent être joints comme spécifié dans les instructions de montage. Une mauvaise installation peut entraîner des dommages ou de graves blessures aux personnes.
- Un équipement de sécurité et les outils appropriés doivent être utilisés. Ce produit devrait être installé uniquement par des professionnels.
- Assurez-vous que la surface de soutien supporte en sécurité le poids combiné de l'équipement et de tous les matériaux et composants associés.
- Utilisez les vis de montage fournies et NE SERREZ PAS TROP les vis de montage. Ce produit contient de petites pièces qui peuvent causer un étouffement si elles sont avalées.
- Ce produit est prévu uniquement pour une utilisation à l'intérieur. L'utilisation de ce produit à l'extérieur entraînera des blessures graves.
- **IMPORTANT:** Avant l'installation, assurez-vous que vous avez reçu toutes les pièces selon la liste de vérification des composants. Si une pièce est manquante ou endommagée, téléphonez à votre distributeur local pour un remplacement.
- **MAINTENANCE:** A intervalles réguliers (au moins tous les trois mois) vérifiez que le support est d'utilisation sûre et fiable.



4



Tighten/loosen the screw if your
 bicycle is in the upright
 position using Allen key (K).

