

User Manual

Bedienungsanleitung
Mode d'emploi
取り扱い説明書
使用説明書
使用说明书

MB992SK-B


2.5" SATA HDD & SSD Full Metal Mobile Rack
for 3.5" Floppy Bay



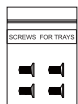
1. Package Contents • Verpackungsinhalt • Informations produit • 包装について • 包装説明 • 包装说明



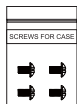
MB992SK-B Device x 1
MB992SK-B x 1
L'appareil MB992SK-B x 1
製品本体 x 1
產品本體 x 1
产品本体 x 1



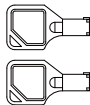
User Manual x 1
Bedienungsanleitung x 1
Mode d'emploi x 1
説明書 x 1
說明書 x 1
说明书 x 1



M3x4 Screw x 4
M3x4 Schrauben x 4
Vis M3x4 x 4
M3 x 4 スクリュー部
品 / パッケージ x 4
M3x4 皿頭螺絲 x 4
M3x4 皿頭螺絲 x 4




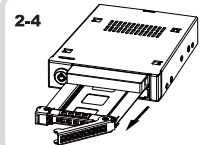

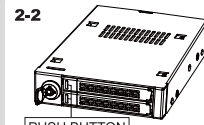
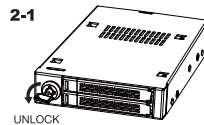
M3x4 Screw x 4
M3x4 Schrauben x 4
Vis M3x4 x 4
M3 x 4 スクリュー部
品 / パッケージ x 4
M3x4 傘頭螺絲 x 4
M3x4 傘頭螺絲 x 4



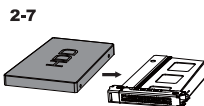
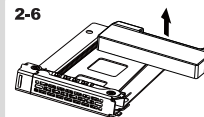
Key x 2
Schlüssel x 2
Clés x 2
キー x 2
鑰匙 x 2
鑰匙 x 2

2. Installation Guide • Installationsanleitung • Guide d'installation

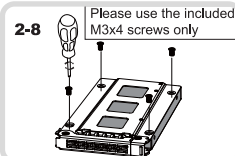
• ハードディスクの取付について • 硬碟安裝 • 硬盘安裝



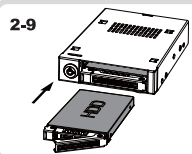
Please do not discard the removed screws,
as it is for HDD/SSD mounting purposes!



Accommodates Drives with
up to 9.5mm Height!



Please use the included
M3x4 screws only



Please use the included
M3x4 screws only

3. Device Information • Produktbeschreibung • Informations produit • 商品の外観 について • 產品功能介紹 • 產品功能介绍

3-1. Front Panel Description • Frontansicht • Description façade • パネルについて

● 面板説明 • 面板说明

1. 2 Segment Key Lock • 2-Segment Sicherheitsschloss • Serrure 2 segments

● 二重構造のロック • 二段式鎖頭 • 二段式锁头

2. Drive Tray Ejection Button • Einschub-Auswurfaste • Bouton éjection du tiroir

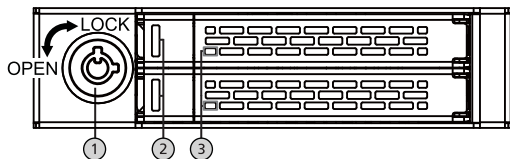
● スライドディスク用ハンドルを開くボタン • 抽取盤把手開放鍵 • 抽取盘把手开启键

3. LED Indicator • LED-Anzeige • Indicateur LED • 指示ライト • 指示燈 • 指示灯

Power: Green LED • Betriebsbereit: Grüne • Alimentation • LED 電源: 緑色の光 • 電源: 綠光 • 电源: 綠光

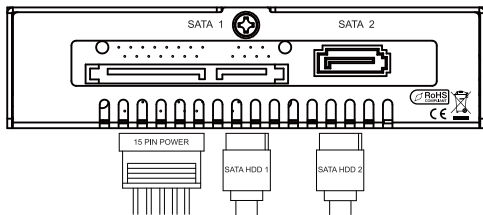
HDD Access: Amber LED • LED flash HDD-Zugriff: Aufblinkende orangene • LED verte

● LED 読取: オレ ンジ色の光が点滅 • 讀取: 橙光閃爍 • 读取: 橙光閃烁



3-2. Back Panel Description • Rückansicht • Description façade arrière • バックパネルについて

● 背板説明 • 背板说明



NOTE • HINWEIS • Notes • お知らせ • 注釋 • 备注:

1. ICY DOCK reserves the right to change unrelated technical specification and is subject to change without prior notice.

ICY DOCK behält sich das Recht vor, technische Änderungen oder Modifikationen ohne vorherige Ankündigung vorzunehmen.

ICY DOCK se réserve le droit de changer les spécifications techniques sans rapport et ce en avertir au préalable.

弊社は商品のバージョンアップや変更に関する権利を保留します。バージョンアップについて別途通知はいたしません。

本公司保留產品升級與變更之權利，如改版，恕不另行通知。

本公司保留產品升級與變更之權利，如改版，恕不另行通知。

2. ICY DOCK will not be liable for any software, hardware and any data stored within or interfacing with our product which results to damages or dysfunctions. ICY DOCK will only be responsible for repairs and services of ICY DOCK's own product

Für den Verlust von auf unseren Produkten oder mit Hilfe unserer Produkte gespeicherten Daten oder Schäden durch jegliche Software oder Hardware die mit unseren Produkten verbunden ist, ist ICY DOCK nicht verantwortlich. ICY DOCK übernimmt nur für die Reparatur von und Dienstleistungen für ICY DOCK Produkte Verantwortung. ICY DOCK ne sera tenu responsable des dégâts occasionés sur du matériel, logiciel, ou données stockés ou interagissant avec son produit. ICY DOCK sera uniquement responsable des réparations et services liés directement a son produit.

本商品の使用の誤りによって他の設備に故障が発生する場合、弊社は本商品を修理する責任だけを負います。他の設備の損害に対して一切の責任を負いません。

如因不當使用本產品而造成其他相關設備之故障，本公司僅負責自屬產品之維修責任，造成其他設備毀損概不負責。

如因不当使用本產品而造成其他相关设备之故障，本公司仅负责自属产品之维修责任，造成其他设备毀損概不負責。

3. Due to specification differences between SATA I and SATA II hard drives, the LED will only work with SATA II hard drives. To enable the enclosure's LED with SATA I hard drives, please refer to Note 4.

Auf Grund von unterschiedlichen Spezifikationen zwischen SATA I und SATA II Laufwerken funktioniert die LED nur mit SATA II Laufwerken, Um die LED-Funktionalität des Produkts mit SATA I Laufwerken zu ermöglichen schauen Sie bitte unter Hinweis 4 nach

A cause de différences entre le SATA I et SATA II, la LED fonctionne seulement avec un disque dur SATA II.

Pour faire marcher la LED avec un disque dur SATA I, voir Note 4.

SATA II HDD規格準拠の商品はHDD ACCESS信号に対応できます。ただし、SATA I HDDは対応できません。

SATA II HDD 規格有規範HDD ACCESS訊號，而SATA I HDD無此規範。

SATA II HDD 規格有規範HDD ACCESS訊号，而SATA I HDD无此規範。

4. To determine if SATA I hard drives have built-in HDD Access signal, please refer to your hard drive specifications.

Um festzustellen ob SATA I Laufwerke ein integriertes HDD-Zugriffssignal aufweisen konsultieren Sie bitte Ihre Laufwerksspezifikationen

Pour déterminer si un disque dur SATA I fonctionne avec le signal d'accos, verifier la fiche technique du disque dur.

一部のSATA II HDD商品はHDD ACCESS信号に対応できます。詳細はメーカーが提出する設計資料をご参照ください。

SATA II HDD 是否有內建HDD ACCESS 訊號功能，需參照各家硬碟製造廠設計規範。

SATA II HDD 是否有內建HDD ACCESS 讯号功能，需參照各家硬碟製造厂设计規範。

5. To perform Hot Swap function, the host must also support Hot Swap.

Um die Hot Swap-Funktion zu nutzen muss auch der Computer Hot Swap unterstützen.

Pour profiter de la fonction Hot-Swap, l'hôte doit supporter cette fonction.

Hot Swap 機能を利用する場合、Host側もHot Swap 機能に対応するものでなければいけません。

若欲完全使用Hot Swap 的功能，則Host端也需要支援Hot Swap 功能。

若欲完全使用Hot Swap 的功能，則Host端也需要支持Hot Swap 功能。

6. For any further inquiries related to ICY DOCK products, please visit <http://icydock.com>

Für weitere Fragen im Zusammenhang mit ICY DOCK Produkten besuchen Sie bitte <http://www.icydock.de>

Pour plus d'informations concernant les produits ICY DOCK, veuillez visiter www.icydock.fr

お問い合わせのお客様は弊社のホームページ: www.icydock.comへアクセスしてください。

如欲知更多產品資訊，歡迎上網瀏覽本公司網站: www.icydock.com

如欲知更多產品資訊，歡迎上網瀏覽本公司網站: www.icydock.com